





安全上のご注意

機器を正しく安全に使用していただくために、下記のことをお守りください。

これらの注意事項は安全に関する重要な内容です。

絵表示の意味は下記の通りです。

 警告(WARNING)	この表示を無視して、誤った取扱いをすると、人が死亡、重傷を負う可能性、または火災の可能性が想定される内容を示しています。				
 注意(CAUTION)	この表示を無視して、誤った取扱いをすると、人が障害を負う可能性や物的損害のみの発生が想定される内容を示しています。				
絵表示	意	味	絵表示	意	味
	一般的な禁止			分解禁止	

警告(WARNING)

リモコンの分解禁止

- サービスマン以外の方はリモコンを分解しない。
事故や故障の原因となります。



分解禁止

注意(CAUTION)

■ リモコンの設置場所について

- 室温が50℃を越えるサウナなどへは取付けない。
故障の原因になります。



禁止

- 直射日光の当たる場所や白熱灯の近く（めやす50cm）にリモコンを設置しない。
変色や表示にムラが生じたり、動作不良の原因になります。



禁止

■ リモコンに耳を近付けて使用しないこと

- 大きな音が出ることがあり、聴覚障害などを引き起こす恐れがある。



禁止

■ リモコンの取扱いについて

- リモコンは子供がいたずらしないように注意する。
思わぬ事故や故障の原因となります。
- 浴室リモコンに故意に水をかけない。
スピーカの穴に水膜ができ、マイクの感度が落ちたり、スピーカの音が聞こえにくくなります。
- 台所・サブリモコンに水をかけない。
防水タイプではありません。故障の原因になります。
- リモコンに衝撃を与えない。
故障の原因となります。
- リモコンのお手入れにベンジンや油脂系の洗剤を使用しない。
変色や変形の原因になります。



禁止

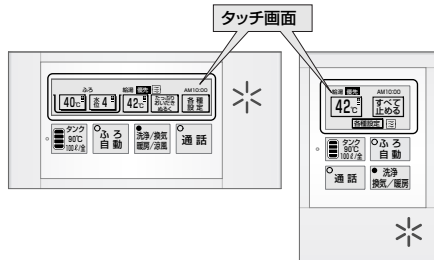


リモコンの特長

1. タッチ画面を採用

タッチ画面はスイッチと表示を兼ねています。

- ※使用環境や見る角度によって表示のチラツキや色ムラ、明るさのムラが生じる場合がありますが、いずれもリモコンの動作に影響を与える故障ではありません。
- ※リモコンのスイッチには、テープやシールなどを貼付けないでください。操作できなくなります。



スイッチ操作時の注意点

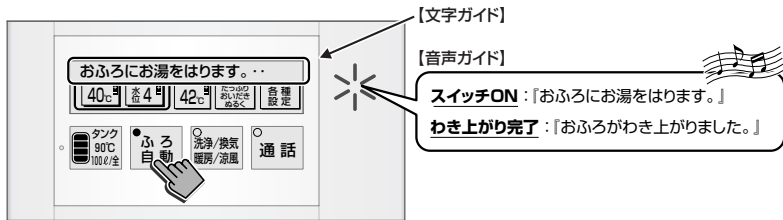
- スイッチを操作する場合は、スイッチの中央部を押してください。(スイッチの端を押しても受け付けられない場合があります) 各スイッチには小さな凸記号を設けていますので、この付近を操作してください。
- ピッと音がしたら手を離してください。スイッチを受付けます。ただし、長押しを必要とするスイッチは除きます。
- 2つ以上のスイッチが同時に押されたときは受け付けません。
- 手袋などをしたままでスイッチを押した場合は、受け付けないことがあります。

凸記号



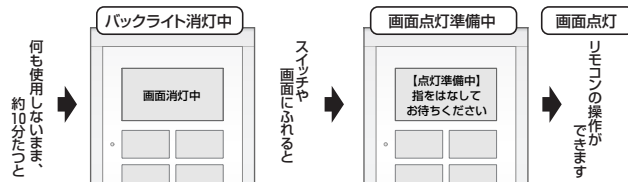
指が離れると受けけます

2. 操作の内容を音声と文字ガイドでお知らせ



3. リモコンの電力消費を防ぐ〈画面消灯〉

リモコンの電力消費を防ぐため、お湯を使わなかったり、リモコンの操作をしないまま約10分たつと、バックライトを消灯します。(画面の表示も消灯することができます。☞45ページ)



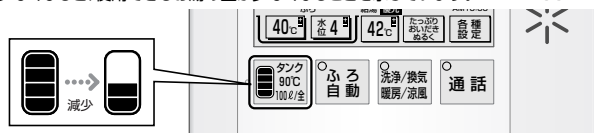
※給湯温度が50℃以上のおときは、バックライトを消灯しない部分があります

※お湯を使ったり、スイッチを押すと画面が点灯します。

※画面消灯中にスイッチや画面にふれると、一旦リモコンは「点灯準備中」となることがあります。このときはリモコンから指をはなしてお待ちください。約2秒後に画面が点灯してから、もう一度スイッチを押してください。

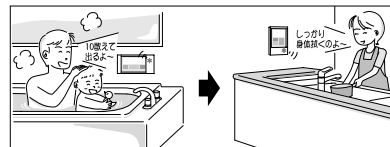
4. タンクのお湯の量がリモコンで確認できます。

バーの数が少なくなると、使用できるお湯の量が少なくなことを示しています。☞33ページ



5. リモコンを通して、会話ができます。

《通話(インターホン)》☞47ページ



6. 台所リモコンに伝言を録音・再生することができます。

《伝言メモ》☞51ページ

7. 浴室リモコンで音楽が楽しめます。

《オーディオ接続》☞53ページ