

TOTO

施工説明書

延長用フレキホース

TNY99L型

商品の機能が十分に発揮されるように、この施工説明書の内容に沿って正しく取り付けてください。

重要
この商品は一般住宅用です。
業務用には使用しないでください。
商品の寿命が短くなります。

1 安全上の注意 (安全のために必ずお守りください)

取り付け前に、この「安全上の注意」をよくお読みのうえ、正しく取り付けてください。

●この説明書では商品を安全に正しく取り付けいただき、お客様や他の人々への危害や財産への損害を未然に防止するために、いろいろな表示をしています。その表示と意味は次のようになっています。

警告 この表示の欄の内容を無視して誤った取り扱いをすると、人が死亡または重傷を負う可能性が想定される内容を示しています。

●お守りいただく内容の種類を、次の絵表示で区分し、説明しています。

禁止 は、してはいけない「禁止」内容です。

警告
禁止 給湯温度は85℃より高温で使用しない
85℃より高温でご使用になると、水栓の寿命が短くなり、破損して、やけどをしたり、水漏れにより家財などをめらす財産損害発生のおそれがあります。

2 仕様

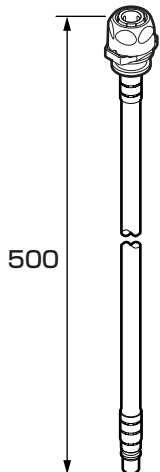

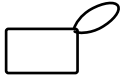
給水・給湯圧力	最高水圧	0.75MPa (静止時)
使用最高温度		85℃以下
使用可能水質		水道水および 飲用可能な井戸水
用途		一般住宅用

3 特長

ワンタッチソケット付き延長用フレキホースです。ワンタッチソケット方式の水栓に簡単に取付けることができ非常に便利です。

4 部品の確認

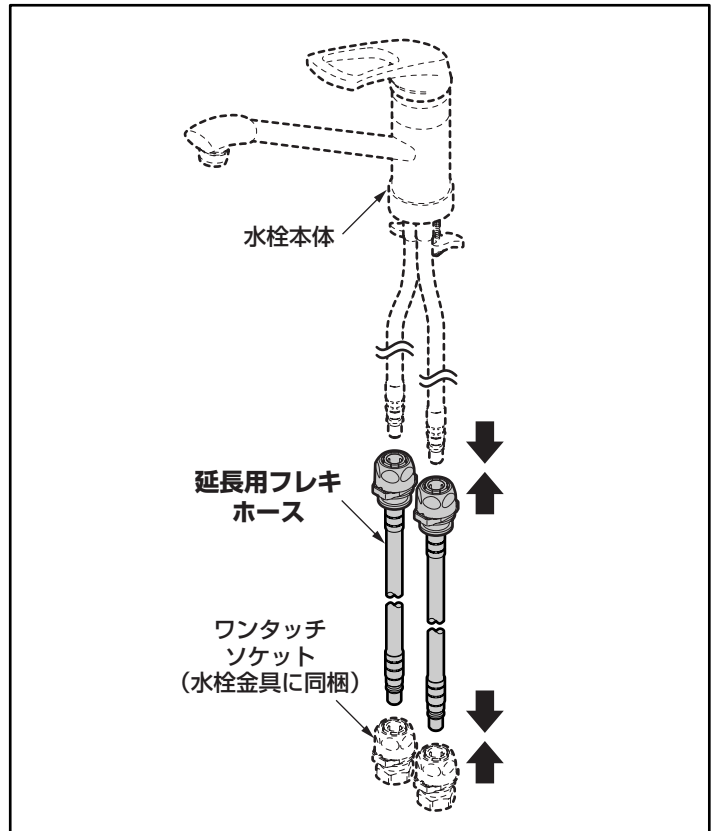
次の部品があることを確認してください。

延長用フレキホース (1本)	その他
 <p>(単位：mm) 500</p>	 <p>TOTO 施工説明書</p>  <p>ワンタッチソケット説明札</p>

※品番によっては、図と現品の形状が一部異なります。

5 施工状態

※図は、TNY99L型を2本使用した例



裏面へつづく