

腰掛便器 | ピュアレストEX (新設・リモデル便器共通)

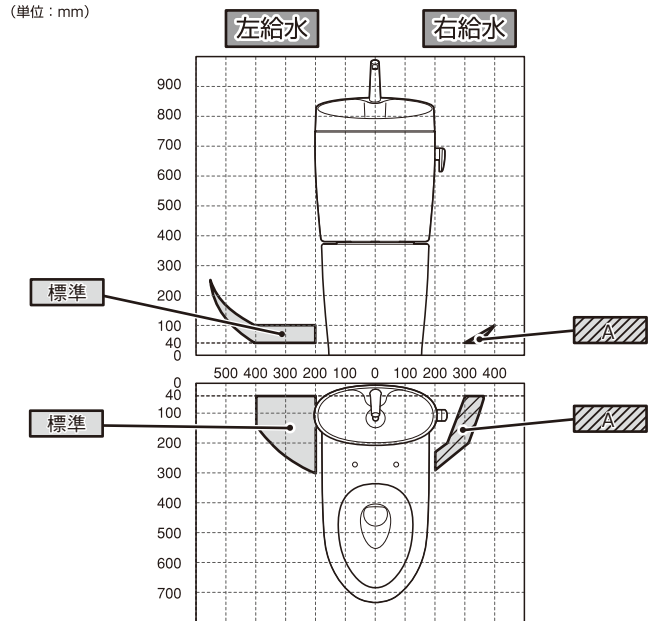
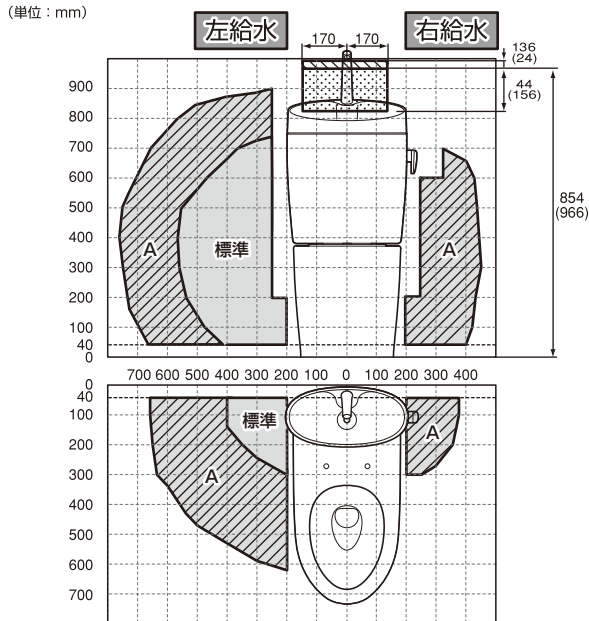
事前施工情報



給水管の位置 (給水ホース到達範囲)

●ピュアレストEX (SH400/401/334/335系) の場合

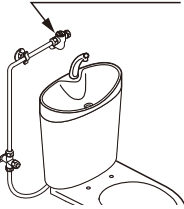
<一般地・流動仕様の場合>

<水抜仕様の場合>



タンク隅付形便器などからのリモデルで、既設の給水取出し位置が上図  にある場合には、取替用止水栓品番: **TS220FUR**を別途現場手配いただくことになります。
※ : タンクとの干渉を避けるために、タンクの背面と壁との距離を55mm以上確保してください。



取替用止水栓 (TS220FUR)



<上図寸法部分>

※上段寸法は手洗無、() 寸法は手洗付となります。

- ・便器の設置位置が上図より前に出る場合には、給水位置の対応範囲が異なります。
- ・C150Eの標準給水位置 (中心から150、高さ170) は対応可能です。
- ・C830, C831P, C835, C835Pの標準給水位置 (中心から235、高さ525) の場合は対応可能です。

給水位置	大便器用給水ホース品番	ホース長さ	対応範囲(上図参照)
	同梱の給水ホースをご使用ください。	440mm	左給水範囲
	TN98L2X20 (延長用ホース)	200mm	Aの範囲の最適長さです。

- ・延長用の給水ホースはTN98L2X30 (300mm) も用意しています。
- ・TH14063 (ニップル) と TNY98LRX50 (500mmフレキホース) を組み合わせて延長することもできます。
- ・給水ホースが折れないように接続方向を調整してください。