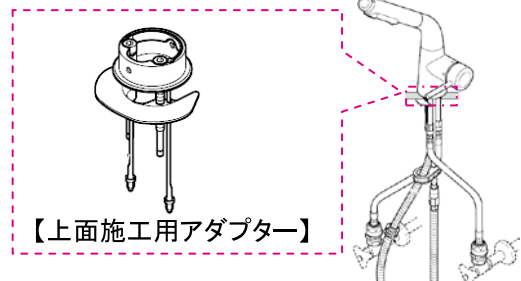


台付シングルレバー混合栓 上面施工アダプター設置時の 注意点

不具合事例

給水ホースが削られ水が漏れる。

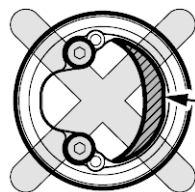
対象：シングルレバー混合栓(上面施工用アダプター仕様)



なぜ？

原因

上面施工用アダプターをセットする際、カウンター穴に対してずれた状態でセットすると、本体挿入穴が狭まった状態となります。その状態で水栓本体を強引に挿入したため、給水ホースが上面施工用アダプターのナット部及びカウンター角部で削れ水漏れするものです。



カウンターが見えている。



切れ

これで解決

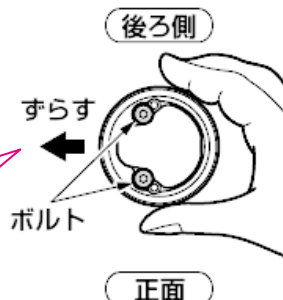
必ず実施

<重要>

カウンターが見える状態で上面施工用アダプターをセットしない。

※商品同梱の施工説明書を参照
いただき確実にお取り付け願います。

<ポイント>
ボルトの方向に
当たるまでずらす。



施工説明書抜粋

重要

後ろ側



カウンター

正面

カウンターが見える状態で上面施工用アダプターを固定しないでください。

本体挿入時、はみ出したカウンターなどでホースを傷つけ、水漏れが発生する可能性があります。