

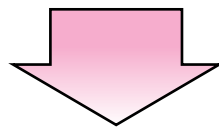
クリックシャワー「ボタンを押しても水が止まらない」のお知らせ

事 象

クリックシャワーのボタンを押しても水が止まらなくなった。



対象:クリックシャワー全般(マッサージクリックシャワーを除く)



原 因

下記原因が考えられます。

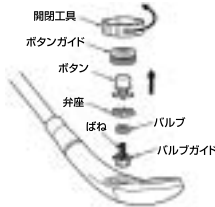
- ① 押しボタンバルブ部(バルブ部周囲のパッキン)の摩耗、または異物のかみ込み等による劣化。
- ② バルブ内部の潤滑剤(グリース)切れにより、ボタンがきちんともどらなくなった。



これで解決

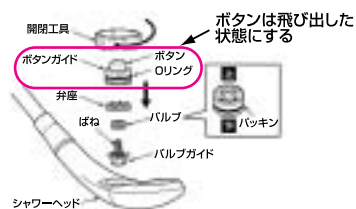
下記手順でバルブ部の確認・交換を行ってください。

- ① ボタンが飛び出した状態にし、開閉工具で分解する。



ボタンとボタンガイドは再利用するので、なくさないように注意します。

- ② バルブ、ばね、バルブガイドを交換し、バルブの向きに注意して元に戻す。



Oリングに石けんを付けると取付けやすくなります。

※交換後、通水及びボタンガイドから水漏れがないか確認してください。

交換部品: バルブ部 品番: THF6
(開閉工具同梱)

※開閉工具のみの購入も可能です。(品番: TH85088)

