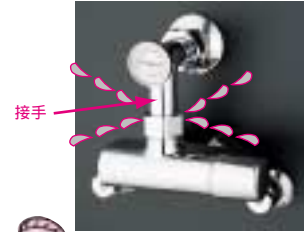


# 中形・大形サーモスタット「接手が抜けて漏水した」のお知らせ

## 事 象

中形・大形サーモスタットにおいて  
接手差込み部が抜け漏水した

対象品番:TM440AX20、TM440AX25、TM440AX32(埋込配管形)



なぜ？

## 原 因

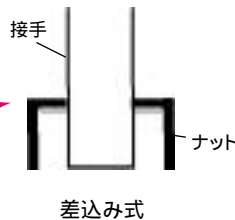
埋込配管形を露出配管用として取付けたためです。

埋込配管形は、接手の接続方式が「差込み式」になっており、配管固定が不十分な場合、水圧で接手が徐々に抜け、漏水したものです。(水が噴き出した)

差込み式により  
施工誤差を吸収



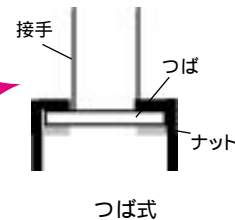
<埋込配管形>



差込み式



<露出配管形>



つば式

もう  
だいじょうぶ!



## これで解決

露出配管の現場には、必ず露出配管形のサーモスタットをご使用ください。

### <既設現場の対応について>

- ① 市販のパイプホルダーで配管を確実に固定してください。
- ② 早目に露出配管形にお取替えてください。

\* 現在、カタログ・施工説明書・図面などを通じて情報をお伝えしておりますが、さらに商品にラベルを付け、トラブルの防止に努めてまいります。