







◆ 清潔機能

| | |
|--------------------|---|
| ノズルきれい／電解除菌水ノズル洗浄 | トイレ使用後にノズルの内側も外側も自動で洗浄するからいつもきれい。さらに使用していないときも定期的に洗浄します。 |
| 便座・便ふた着脱／便ふた着脱 | カンタンに取り外せるので、気になるすき間のお掃除もラクラク。 |
| 本体着脱（スリットボタン式） | ウォシュレット本体向かって右側のスリット部奥にある 本体取りはずしボタンを ⊖ ドライバーで押しながら、本体を手前に引くと取り外せます。  |
| 本体ワンタッチ着脱 | 本体に向かって右側のボタンでカンタンに取り外しができ、便座とタンクの間、本体の裏側など、ふきにくかったところもラクにお掃除できます。 |
| お掃除リフト | 機能部と便器の間をサッとひとふき。 |
| フルカバー | フォルムを際立たせ、サッとひとふき。  |
| 抗菌 | 便座・便ふた・操作部などに抗菌樹脂採用。 |
| セルフクリーニング | ウォシュレットをご使用前後、水道水でノズルを勢いよく洗浄。洗浄水がノズルに残らず、ポウル面に落ちるので清潔です。 |
| ノズルまるごと洗浄 | ノズルが伸出・収納するときに、ノズル本体をしっかり洗う。 |
| クリーンノズル／クリーンコートノズル | 汚れが付きにくいノズル。 |
| ノズルそうじ | ノズルが伸縮し、ノズルに触れずにお手入れができます。 |
| 便器そうじ（ステップお掃除モード無） | 水を流しながら便器そうじができます。  |
| 便器そうじ（ステップお掃除モード有） | お掃除の順序に沿って水流を自動で調整します。  |
| 便器きれい | ご使用前に、便器内にミスト（水道水）を自動でふきかけ、汚れを付きにくくします。さらに、トイレ使用後と、8時間使用していない時には「きれい除菌水（*）」のミストを便器内に自動でふきかけます。 |
| きれい仕上げ | お掃除の仕上げにきれい除菌水（*）をふきかけることで、便器をさらに清潔に。 |
| ラクしてキレイ便器 | セフィオンテクト技術により便器に汚れが付きにくく、落としやすい。 |
| においきれい | きれい除菌水がトイレに入ったときの気になるニオイを自動で脱臭します。 |
| クリーン便座／クリーンコート便座 | 汚れが付きにくい便座。 |
| クリーンケース | 汚れが付きにくいケース。 |
| フチなしウォシュレット | お手入れしづらかったウォシュレットのフチをなくしました。凹凸のない滑らかな形状で、サッとふくだけできれいになります。  |
| ノズルまわりスッキリ形状 | ノズルまわりはクルッと簡単にふき取れます。 <写真は下から見た状態（一体形は本体を取り外すことはできません）>  |
| おしっこガード | 便器と便座の間から飛び散るおしっこをしっかりガード。 （幼児用普通便座：TC30・TC31系／幼児用暖房便座：TCF40・TCF41系 搭載機能） |
| オートプレ洗浄／プレミスト | 使用前に陶器表面を湿らせ、セフィオンテクト効果をさらに高める。 |
| 兼用便座 | エロンゲート・レギュラー兼用（または、エバジオン・ロマンシア・デリシア兼用）の便座。 |

*「きれい除菌水」:

水に含まれる塩化物イオンを電気分解してつくられる、除菌成分（次亜塩素酸）を含む水です。薬品や洗剤を使わず、水から作られます。時間がたつともとの水に戻るので、環境にやさしいのが特徴です。