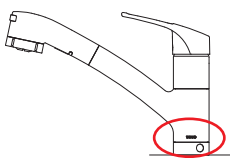
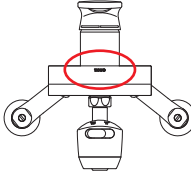
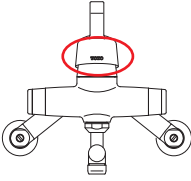
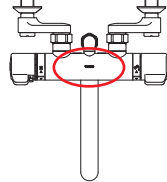
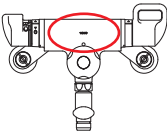
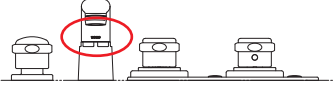
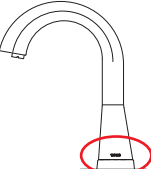
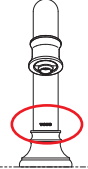
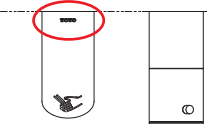
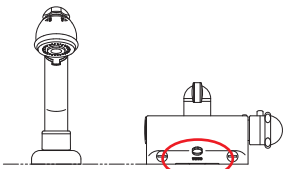
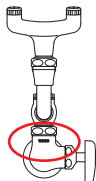
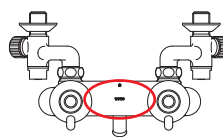
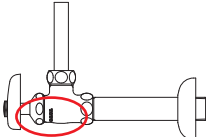
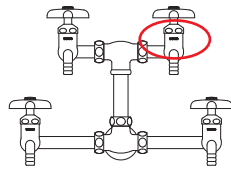
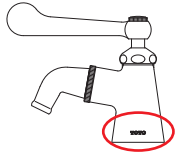
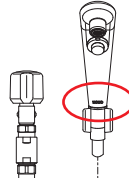
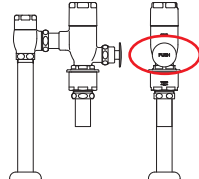
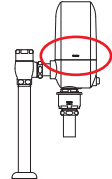
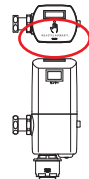


品番の確認方法

1 TOTOマークの確認

初めに、TOTOマークが表示されているか下表を参考にご確認ください。
見当たらない場合は、他社の商品の可能性が考えられます。

【TOTOマーク表示位置(例)】

キッチン	本体右側面	本体正面	ハンドル正面
			
浴室	本体上面	本体正面	スパウト正面
			
洗面所	スパウト右側面	スパウト正面	スパウト上面
			
	本体正面	本体隠ぺい部	
		水栓単体では外側から確認できる位置に表示がありません。洗面台のキャビネット部にTOTOマークがあるか確認してください。	
ユーティリティ	本体正面	本体上面	止水栓本体
			
各種施設	本体正面	本体右側面	シャワー本体正面
			
フラッシュバルブ	本体右側面	本体正面	本体上面
			

品番の確認方法

2 品番ラベルの確認

下記を参照に商品に張り付けられている品番ラベルをご確認ください。

〈品番ラベルの見方〉



【品番ラベル表示位置(例)】

	本体右側	本体正面	本体下部
キッチン			
浴室	本体右側	本体正面	本体上側
洗面所	本体上側	本体裏面	切替部右側
	本体右側	本体右側	スパウト右側
洗面所			
	本体右側	機能部右側	
洗面所			
	本体右側	本体右側	本体右側
フラッシュバルブ			