

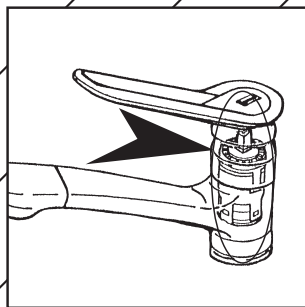
TOTO

THY582N

カートリッジ

上吐水

工事店さま用



TOTO株式会社

商品のお問い合わせはTOTO(株)お客様相談室へ

TEL ☎ 0120-03-1010

FAX ☎ 0120-09-1010

受付時間：9:00～17:00

(夏期休暇・年末年始を除く)

※携帯電話・PHSからのご利用は・・・093-951-2526

(有料)へ

取付方法は裏面をご覧ください。

# THY582N

## カートリッジ取付方法

この商品は、TOTOシングルレバー混合栓の交換部品です。

※パーツの交換には、**専門の知識が必要**です。

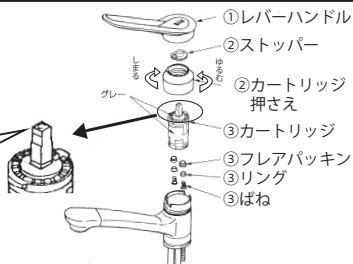
購入前に必ず、レバーハンドルを取り外し、カートリッジの軸が  
メタル製(金属)であることをご確認のうえ、ご購入ください。

### 使用対象製品

TKF30U型・TKF31U型・TKF33U型・TKG30U型・TKG31U型・  
TKG32U型・TKW31P型・TKW32P型・TLF30U型・TLJ30U型・  
TLJ31U型・TLP30U型・TLP31U型・TK50型・TK51型 他

- 取付脚の止水栓または元栓を閉めて①～③の順に取り外します。
- ③を交換した後、逆の手順でセットしてください。

軸：メタル製

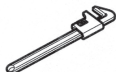


※くわしくは同梱の説明書をご覧ください。

### 使用工具



マイナスドライバー



モーターレンチ



透明容器：PET



台紙



4 940577 294609



再生紙を使用しています。

透明容器はPET樹脂を使用しています。

※ホッチキスの針に注意して開封してください。

07376N