


化粧鏡



各部のなまえと種類	2
安全上のご注意	3
使用上のご注意	4

使いかた	
・照明カバー	5

お手入れ	
・日頃のお手入れポイント	6
・鏡・化粧鏡本体・照明カバー	6

こんなときは	
・照明がつかない、照明の交換	7
定期的な点検	7
修理を依頼される前に	8
仕様	8
部品の交換・買い換えのご案内	9
アフターサービスのご案内	10
保証書	11

このたびは、TOTO商品をお買い上げいただき、誠にありがとうございます。
この取扱説明書をよくお読みのうえ、正しくお使いください。

- 保証書に取付店名、お引き渡し日などが記入されていることを必ずお確かめください。
- この取扱説明書は、大切に保管し、必要なときにお読みください。

はじめに

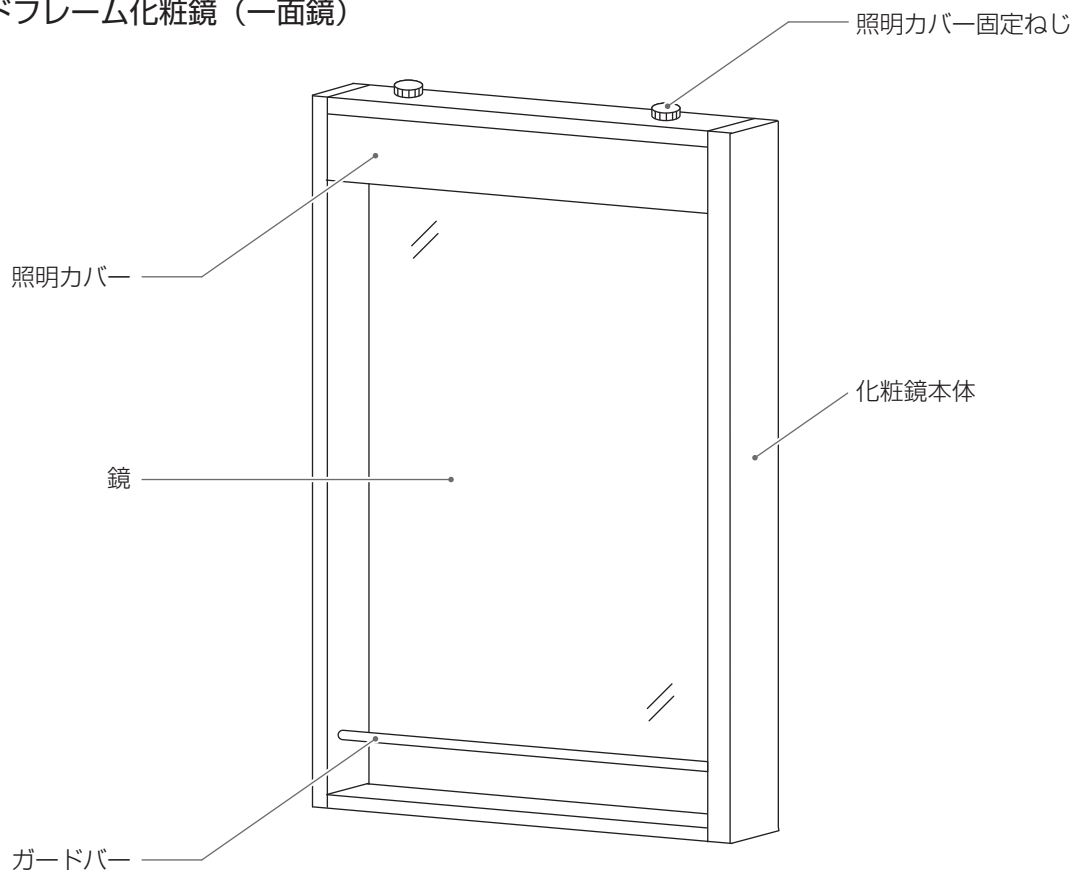
使いかた

お手入れ

必要なとき

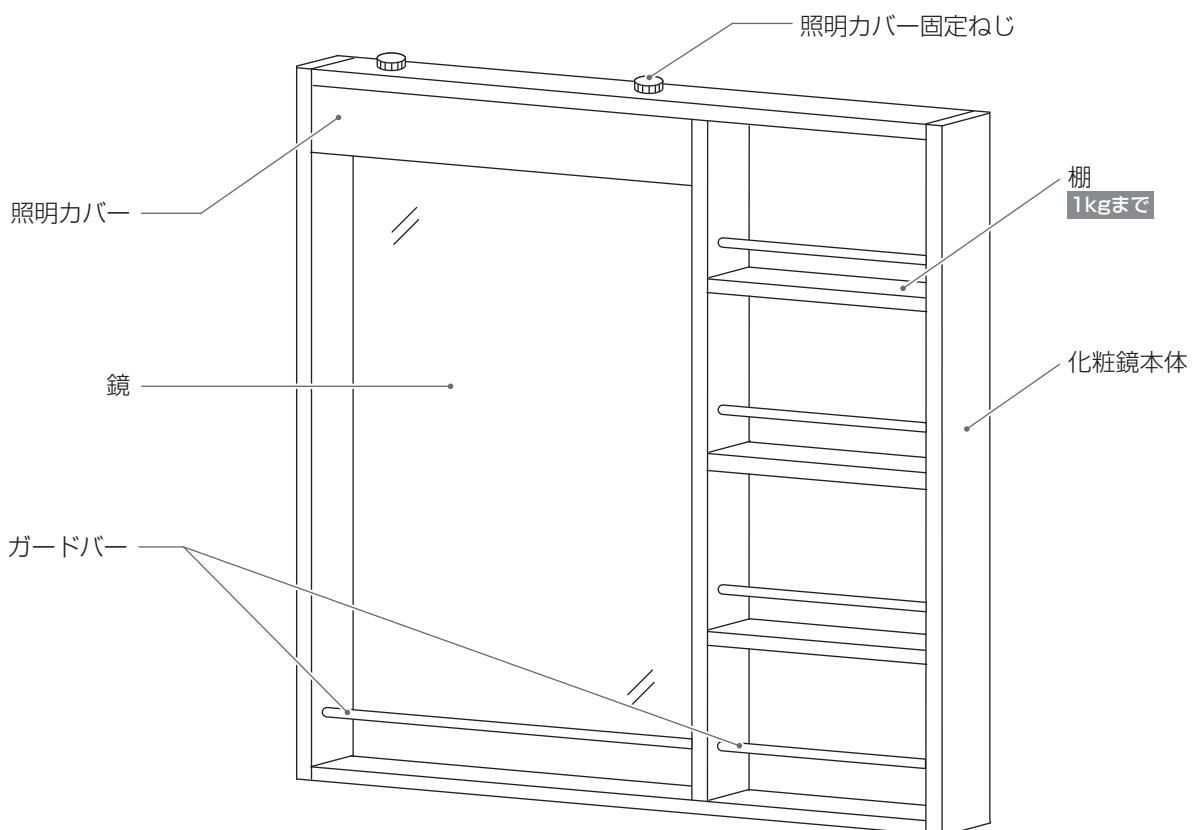
各部のなまえと種類

■ウッドフレーム化粧鏡（一面鏡）



■ウッドフレーム化粧鏡（収納付き一面鏡）

〇〇kgまで：最大積載荷重



安全上のご注意




安全に関する重要な内容ですので、ご使用前によくお読みのうえ、必ずお守りいただき、正しくお使いください。

表示 と 意味	 警告 死亡や重傷を負う可能性が ある内容です。	 注意 傷害や物的損害が発生する 可能性がある内容です。
	 してはいけない「禁止」の内容です。	 必ず実行していただく「強制」の内容です。 「必ず守る」を示しています。


警告

火災・感電・漏電を防ぐために


電源コードなどは

-  ■電気器具は、分解・修理・改造しない
分解禁止
-  ■傷つけるようなことはしない
・無理に曲げる・重い物をのせる・挟み込むなど。
禁止
-  ■お手入れ時は、室内スイッチを切る
・室内スイッチを切るのが困難な場合は、ブレーカーを
必ず実行 切ってください。

照明カバーは

-  ■照明カバーにタオルなどをかけない
禁止


棚などは

-  ■火のついたタバコなどを置かない
禁止


注意

けが・やけどなどを防ぐために


照明器具は

-  ■照明器具の鋼板短部には手を触れない
禁止
- 点灯中・消灯直後は、照明に触れない
- ベーシック LED 照明の灯部は外さない
- 照明器具に水や洗剤をかけない
(内部に侵入し感電や漏電のおそれ)



照明カバーは

-  ■照明カバーは確実に取り付ける
必ず実行 (落下による破損・けがのおそれ)

長期間使わないときは

-  ■ブレーカーを切る
プラグを抜く (思わぬ事故の原因)

その他、お使いのときは

-  ■無理な力を加えない
禁止
・鏡・棚などに、のる・ぶら下がる・物を掛ける
など。
- 化粧鏡の上面に物をのせない
(落下による破損・けがのおそれ)
-  ■高齢の方や小さなお子さまが使うときは、
必ず実行 付き添う
(転落・転倒・けがのおそれ)

使用上のご注意

破損などを防ぐために

- 化粧品が付いたら、すぐにふく
(変色・破損の原因)
- 鏡に冷水・熱湯をかけない
(漏電・鏡の破損の原因)
- 水滴が付いたら、使用後に軽くふく
(腐食の原因)
- 破損したまま使わない
(衝撃・温度の急変などにより、ワレが広がる原因)
- かたい物をぶつけない
- 落雷の可能性があるときは、ブレーカーを切っておく

より快適にお使いいただくために

- 新築・改築後間もない場合は、十分に換気する
・ホルムアルデヒドには、高温になると放散される性質があるため、室温を高くしての換気・キャビネット内の水ぶきが効果的です。
- 普段から通気・換気に配慮する
・特に、気温の高い夏や長時間密閉状態にしていたあとなどは、十分に換気してください。

ホルムアルデヒドについて

TOTOでは、お客様が安心してお使いいただけるように「ホルムアルデヒド放散量の少ない材料を採用」しています。

変形・変色などを防ぐために

化粧鏡は

- ストーブなどを近づけない
- ヘアドライヤーの熱風を直接当てない
- 金属製品を放置しない
・ヘアピン・かみそりの刃など。
(さびが取れなくなる原因)
- ぬれた物を置かない
・ぬれたときはすぐに完全にふき取ってください。
- 棚の上に、火のついたタバコを置かない
- 化粧鏡本体に吸盤を貼らない

収納するときは

- ヘアドライヤー・ヘアアイロンは、熱いまま入れない
- 最大積載荷重以上の物を入れない
(P.2 各部のなまえと種類参照)

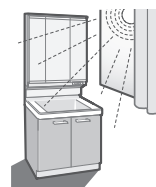
薬品・洗剤類は

- 以下の洗剤・道具などは使わない
・ナイロン・金属たわし
・メラミンスポンジ ・ネット付きスポンジ
・溶剤(シンナー・ベンジン・除光液・接着剤など)
・クレンザー(粉末や研磨力の強いもの)
・トイレ・タイル用の洗剤
・塩素系・酸素系・酸性・アルカリ性の洗剤・漂白剤
(排水管洗浄剤を除く)
(破損・水漏れ・変色・さびの原因)

- 塩素系の薬品・洗剤類を収納するときは、**キャップを閉める**
(塩素ガス発生による、丁番・レールのさび、動作不良の原因)
・こぼれたら、すぐにふいてください。
- 強い薬品がこぼれたら、すぐに水ぶきををし、ふき取る
・毛染め剤・養毛剤・パーマ液・うがい薬など。

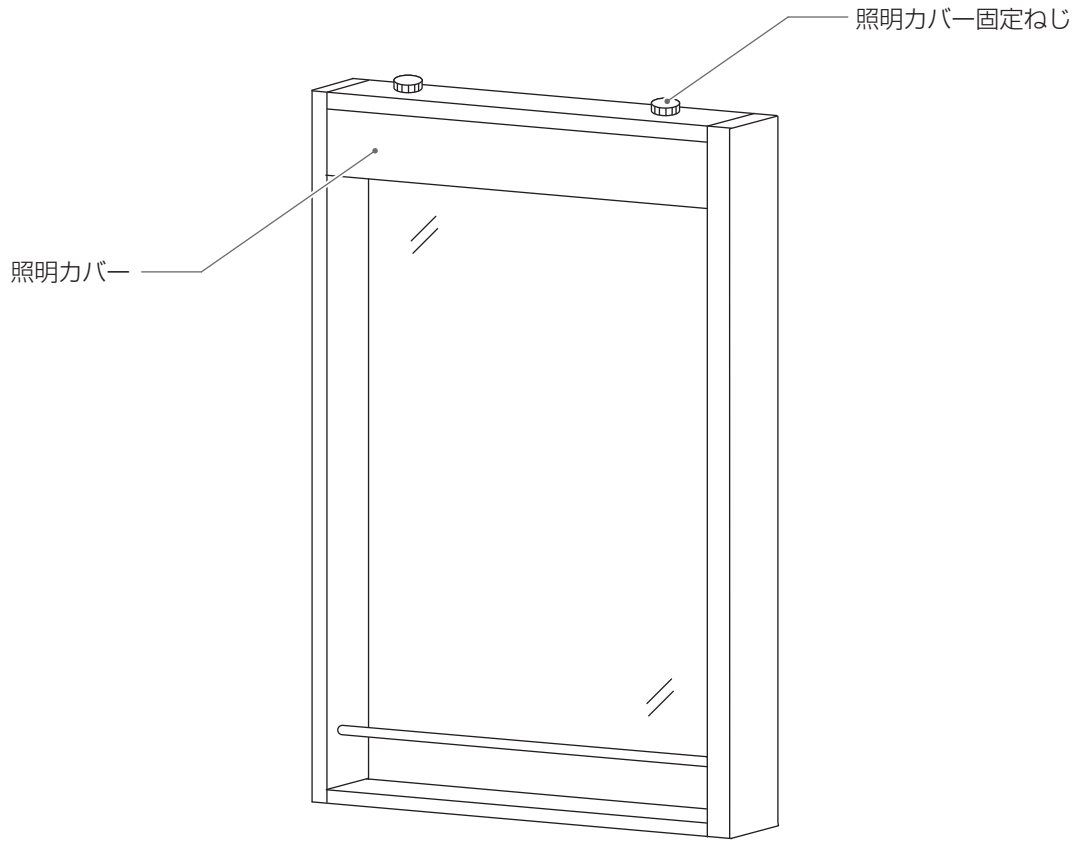
こんな場合は

- 直射日光が当たる場合は、カーテンなどで遮る



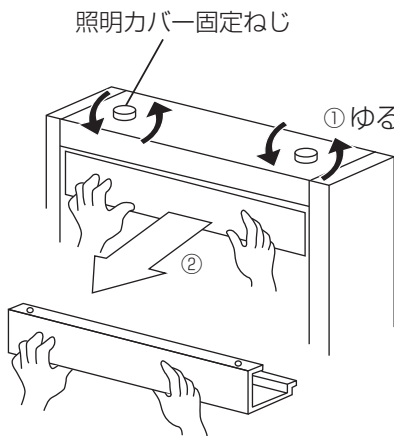
使いかた

●タイプ・オプションの選択などにより、構成部品の種類や位置は異なります。



照明カバー

取り外す



- ①照明カバーを片手で支えて化粧鏡本体上部の固定ねじをゆるめる
- ②カバー本体を両手でつかみ、水平に引いて取り外す

取り付ける

照明カバーを逆の手順で取り付ける

お手入れ

●タイプ・オプションの選択などにより、構成部品の種類や位置は異なります。

日頃のお手入れポイント

ホッ **水**ぶきし、
からぶき仕上げを



おすすめの道具

柔らかい布



ゴム手袋



布を巻いた
割り箸



おすすめの洗剤

洗剤の説明書を参照ください。

浴室/
台所用中性洗剤



エタノール
(落ちにくい油性の汚れに。)
※薬局で購入できます。

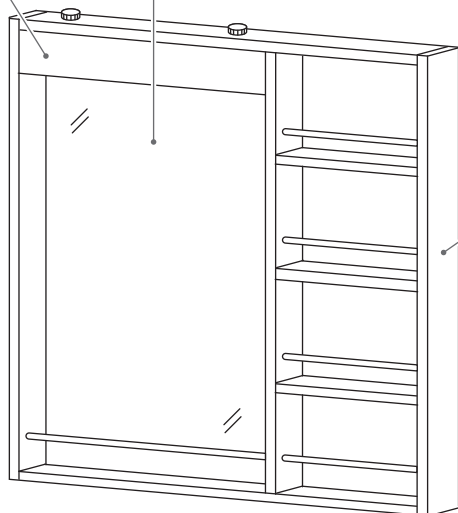


**使えない
洗剤・道具など**

- ナイロン・金属たわし
- メラミンスポンジ
- ネット付きスポンジ
- 溶剤(シンナー・ベンジン・除光液・
接着剤など)
- クレンザー(粉末や研磨力の強いもの)
- トイレ・タイル用の洗剤
- 塩素系・酸素系・酸性・アル
カリ性の洗剤・漂白剤(排水管
洗浄剤を除く)

照明カバー

鏡



化粧鏡本体

鏡・化粧鏡本体・照明カバー

浴室/台所用中性洗剤を
付けた布でふく

→水ぶき→からぶきで
仕上げる



●細かい部分は、布を巻いた割り箸で。



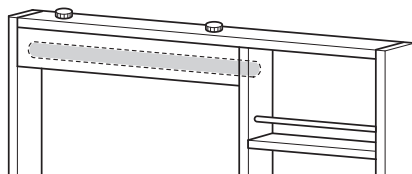
こんなときは

●タイプ・オプションの選択などにより、構成部品の種類や位置は異なります。

照明がつかない、照明の交換

■照明について

ベーシックLED照明



ベーシックLED照明

お客様での交換はできません。交換・修理は、TOTOメンテナンス(株)までご依頼ください。(裏表紙)

定期的な点検

経年劣化による重大事故を防ぎ、より長く、安全・快適にお使いいただくために、お客様ご自身で以下の点検を行ってください。

月に一度は「化粧鏡全体の点検」をしましょう

不具合があったときは TOTOメンテナンス(株)修理受付センター(TEL ☎0120-1010-05)かお求めの販売店へご連絡ください。

化粧鏡本体

ひび割れ

(取付部品や収納物の落下によるけが)

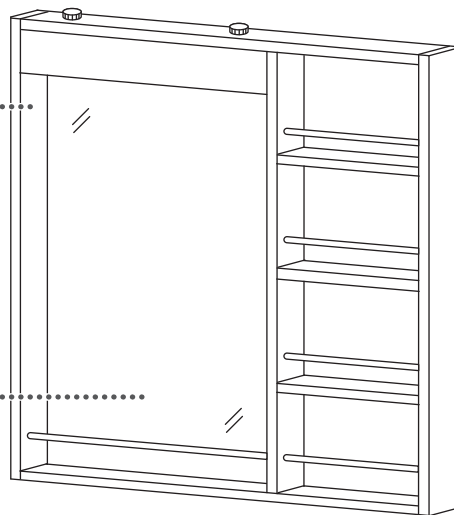
がたつき (化粧鏡の落下によるけが)

→取付工事店かTOTOメンテナンス(株)にご連絡ください。
(壁固定ねじがゆるんでいるおそれ)

鏡

ひび割れ

(破損部への接触によるけが)



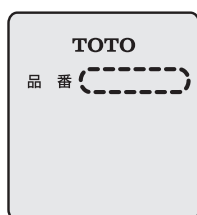
修理を依頼される前に

こんなときは		ご確認ください	参照ページ
照明	つかない	■停電していませんか？ ■ブレーカーが落ちていませんか？	—
		→上記のいずれにも当てはまらない場合は、お客様ご自身では交換できませんので、ご依頼ください。	裏表紙


仕様

品番の確認のしかた

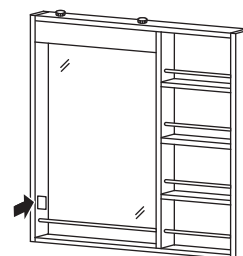
•化粧鏡それぞれのラベルをご確認ください。



■ウッドフレーム化粧鏡
(一面鏡)



■ウッドフレーム化粧鏡
(収納付き一面鏡)



		化粧鏡	
タイプ	ウッドフレーム化粧鏡 (一面鏡)		ウッドフレーム化粧鏡 (収納付き一面鏡)
品番	LMD520E型		LMD700E型
照明	ベーシックLED照明 6.5W		
本体	木製		
製品質量	13.5kg		15kg

部品の交換・買い換えのご案内

届いた部品を返品・交換するとき

商品到着後8日以内にTOTOパーツセンターまでご返送ください。

■交換部品の不良などによる場合

送料はTOTOパーツセンターが負担し、商品を送付させていただきます。

■お客様のご都合による場合

送料はお客様負担となります。また、お客様の元で、汚れたり破損した商品や、一度ご使用になられた商品の返品・交換はいたしかねます。ご了承ください。

TOTOメンテナンス(株)TOTOパーツセンター TEL ☎0120-8282-55

アフターサービスのご案内

保証書

※P.11が保証書になっています。

- 保証書の内容に従って保証されています。
お引き渡し日・販売店・取付店が記入、押印してあることをご確認ください。
また、保証書の内容をよくお読みのうえ、大切に保管してください。
- 保証期間は保証書をご確認ください。

保証について

- 保証期間中は保証書の規定に従って、修理をさせていただきます。保証期間内でも有料になることがありますので、保証書の内容をよくご確認ください。
- ※無料修理により交換された交換前の部品・商品はTOTO(株)の所有となります。
- 修理すれば使用できる商品についてはご希望により有料で修理させていただきます。

補修用性能部品の供給期間

- 補修用性能部品(注1)の供給期間は製造打ち切り後10年です。
(注1)パッキンなどの機能維持に不可欠な部品で、使用期間中に取り替えの必要が発生する可能性の大きいもの
- ※商品のモデルチェンジなどにより、予告なく商品を製造打ち切りとする場合がありますので、あらかじめご了承ください。

修理依頼について

- 各商品に付属されている「取扱説明書」をもう一度ご確認ください。ご相談の際は、次のことをご連絡ください。

- ① ご住所・ご氏名・お電話番号
- ② 品番(P.8 品番の確認のしかた参照)
- ③ お引き渡し日
- ④ 故障の内容(できるだけ詳しく)
- ⑤ 訪問ご希望日

修理料金のしくみ

〈TOTOメンテナンス(株)にご依頼の場合〉

修理により商品の機能が維持できる場合には、ご希望により有料にて修理をさせていただきます。

標準修理料金は **技術料** + **部品代** + **訪問料** で構成されています。

- ※ただし、補修用性能部品の保有期間が経過している商品は、修理できない場合がございます。
- ※機器類など専用の保証書があるものについては、料金体系が異なります。

TOTO

保証書

本書は、本書記載の修理規定に則り無料修理を行うことをお約束するものです。

お引き渡し日から下記期間中、故障が発生した場合は本書をご提示のうえ、取付店・販売店またはTOTOメンテナンス(株)修理受付センター(〒105-8306 東京都港区海岸1-2-20 汐留ビルディング TEL ☎:0120-1010-05 FAX ☎:0120-1010-02)に修理をご依頼ください。尚、機器類や水栓金具などについては、専用の保証書がありますので別途提示ください。また、お客様が独自に取り付けられた他社製機器の修理につきましてはお受けいたしかねます。

お客様	おなまえ	様	品名	化粧鏡
	おところ ㊦			LMD520E 型 LMD700E 型
販売・取付店	㊦	Tel	㊦	保証期間
	お引き渡し日			

★お客様へ この保証書をお受け取りになるときに、お引き渡し年月日、取付店・販売店が記入、押印してあることを確認してください。この保証書は再発行いたしませんので紛失しないよう大切に保存してください。

〈無料修理規定〉

- 取扱説明書、本体貼り付けラベルなどの注意書きに従った正常な使用状態で故障した場合には、表記の期間無料修理いたします。
- 保証期間内に故障して無料修理を受ける場合は、取付店・販売店にご依頼のうえ、出張修理に際して本書をご提示ください。
- ご転居の場合は事前に取付店・販売店にご相談ください。
- ご贈答品などで本保証書に記入してある取付店・販売店に修理をご依頼できない場合には、お客様相談室またはTOTOメンテナンス(株)修理受付センターにご相談ください。
- 保証期間内でも次の場合には、有料修理になります。

- イ 使用上の不注意、過失による不具合および不当な修理や改造による故障および損傷。
- ロ お引き渡し後の移設などに起因する故障および損傷。
- ハ 火災・地震・水害・落雷・凍結・その他の天災地変、公害やガス害(硫化水素ガス)、塩害、異常電圧による故障および損傷。
- ニ 害虫や小動物による故障および損傷。
- ヒ 指定以外の電源(電圧・周波数)の使用および異常水質による故障および損傷。
- ヘ 一般家庭以外(例えば業務用・車輛・船舶への搭載)に使用された場合の故障および損傷。
- ト 電球など、消耗部品の交換。
- チ 日常のお手入れ箇所。
- リ 取り付け上の不注意、過失による場合。
- ヌ 本書の提示がない場合。
- ル 本書にお客様名、取付店・販売店、お引き渡し日の記入のない場合、あるいは字句を書き替えられた場合。
- ヲ 他社製機器に起因する故障および損傷。
- ワ 経年変化または使用に伴う磨耗、さび、カビ、変質、変色そのほか類似の事由による場合。
- カ 傷などの外観の不具合で、お引き渡し時に申し出の無かったもの。
- コ 建築躯体の変形など対象商品本体以外の不具合に起因する故障および損傷。
- ク 適切な使用、維持管理がなされなかったことに起因する故障および損傷。

例えば ● 塩素系の洗剤、漂白剤、ぬめり取り剤ならびに温泉水、地下水などの使用によるカウンターの上びや腐食
● 扉下番の固定ねじがゆるんだままで使用された際の扉の外れ ● 給水管・排水管の詰まり ● キャビネット、扉、カウンターなどの汚れ

レ 第三者による管理上、メンテナンス上などの不備に起因する不具合。

例えば ● ハウスクリーニング業者が指定の洗浄剤以外のクリーニング剤を使用してカウンター、扉などに変色や腐食が生じた場合、また、禁止されている方法で洗浄剤などを噴霧あるいは塗布したことによって機器の作動不良が発生した場合
● 浄化槽の洗浄剤から発生するガスによる金属部品の腐食

ソ お買い上げ時に実用化されていた技術では予防することが不可能な現象またはこれが原因で生じた事故による場合。

ツ 保証期間経過後に申し出のあったもの、または保証該当事項の発生後、速やかに申し出のなかったもの。

- 本書は日本国内においてのみ有効です。
- 本書は再発行しませんので紛失しないよう大切に保存してください。
- 無料修理により取り外された部品・商品は、TOTO(株)の所有となります。
- 取り付け作業時の不注意・過失によるお問い合わせは取付店・販売店にご連絡ください。

〈サービス記録〉

年月日	サービス内容	担当者

※この保証書は本書に明示した期間、条件のもとにおいて無料修理をお約束するものです。したがってこの保証書によってお客様の法律上の権利を制限するものではありません。保証期間経過後の修理などについてご不明の場合は、当社お客様相談室または修理受付センターにお問い合わせください。

TOTO株式会社

〒802-8601 福岡県北九州市小倉北区中島2-1-1
お客様相談室 TEL ☎0120-03-1010 FAX ☎0120-09-1010

修理を依頼する前に「修理を依頼される前に」(P.8)をご確認ください

修理・取り扱いのご相談は まずお求めの取付店・販売店へ

取付店・販売店 〒

電話 —

転居や贈答品などでお求めの取付店・販売店へご相談できない場合は、商品名・品番をご確認のうえ、下記TOTO窓口までお問い合わせください。

お客様専用窓口



商品のお問い合わせは

TOTO (株) お客様相談室へ

TEL ☎ 0120-03-1010

FAX ☎ 0120-09-1010

受付時間：9:00～17:00（夏期休暇・年末年始を除く）



修理のご用命は

安心・信頼の

TOTOメンテナンス (株) 修理受付センターへ

ホームページ <http://www.tom-net.jp/>

TEL ☎ 0120-1010-05

FAX ☎ 0120-1010-02

受付：年中無休

受付時間：8:00～19:00

訪問修理：年中無休（一部地域を除く）

営業時間：9:00～18:00



交換部品・別売品
ご購入は

TOTOメンテナンス(株)TOTOパーツセンターへ

TEL ☎ 0120-8282-55

FAX ☎ 0120-8272-99

受付時間：平日 9:00～18:00 土・日・祝日 10:00～18:00
（夏期休暇・年末年始を除く）

※インターネットでの部品購入はTOTO Webショップへ(24時間受付)
<http://www.toto.jp/ec/html/index.htm>

上記の内容は、予告なく変更する場合があります。

お客様からお預かりした個人情報、関連法令および社内諸規定に基づき慎重かつ適切に取り扱います。

詳細はTOTOホームページをご覧ください。

TOTO株式会社

TOTOホームページ <https://jp.toto.com>

2019.2
WN06678R