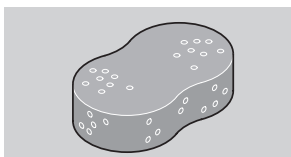


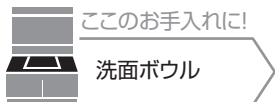
おそうじ道具と洗剤

おすすめの道具

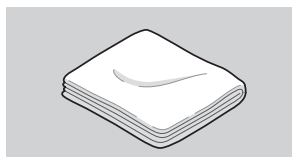
スポンジ



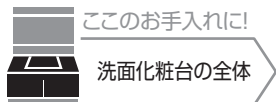
手にあまるくらい大きく柔らかいポリウレタン製がおすすめ。



柔らかい布



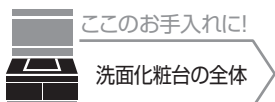
使い古しのタオルや着古したTシャツなど。



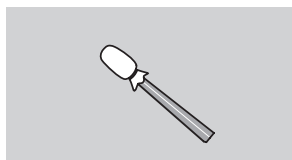
ゴム手袋



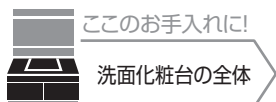
洗剤を使うときに、手荒れなどを防ぎます。



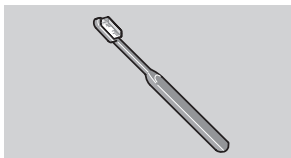
割り箸



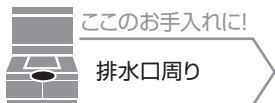
布などを巻きつけて、細かい部分の汚れ落としに。



歯ブラシ



使い古したものを、細かい部分やしつこい汚れ落としに。



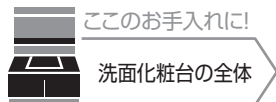
おすすめの洗剤

洗剤の説明書を参照ください。

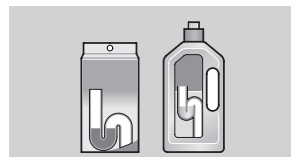
台所用中性洗剤(食器用)



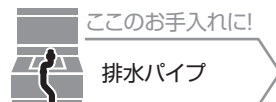
さまざまな部分の汚れを落とします。



排水管洗浄剤



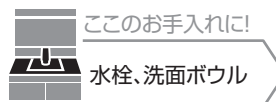
排水管の内面に付着した汚れを落とします。



蛇口まわりクリーナー(別売品)



付着した水あか落としに。
希望小売価格:1,100円(税抜き)



TOTO
商品

ご購入

交換部品・別売品のご購入は **裏表紙**

※品番、仕様や希望小売価格は予告なく変更する場合がございますので、あらかじめご了承ください。
※表示価格は税抜き価格です。

以下の道具・洗剤などは使用しない

・ナイロンたわし ・金属たわし

・メラミンスポンジ

・溶剤(シンナー/ベンジン/除光液など)

・クレンザー(粉末や研磨力の強いもの)

・トイレ/バス/タイル用洗剤

・塩素系洗剤 ※排水パイプを除く

・酸性/アルカリ性の洗剤

※排水パイプを除く



注意



禁止

各部のお手入れ

水栓金具のお手入れ

専用説明書を参照ください。

日ごろの

お手入れポイント

カッ! 石けんや歯磨き粉、こぼれた化粧品も...

水ふきし、

からぶき仕上げを

いつまでも美しさを保つために、
日ごろからこまめにお手入れをしてください



お手入れ

おそうじ道具と洗剤
各部のお手入れ

排水トラップ

日頃のお手入れ

排水管洗浄剤（詰まり予防用）にてお手入れする



洗剤の説明書を参照ください。
※2週間に一度のお手入れを推奨致します。

水の流れが悪い場合

排水管洗浄剤（詰まり予防用）にてお手入れする

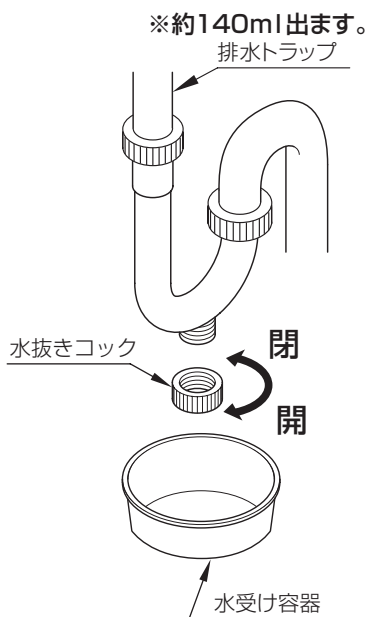


洗剤の説明書を参照ください。
※約6カ月に一度のお手入れを推奨致します。

配管が詰まった場合

1 水抜きコックを開け 異物やごみを取り除く

水が溜まっているので、水受け容器を置く



2 水抜きコックを 手締めで締める

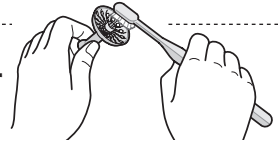
工具は使用しない

3 水を通し、 水漏れがないか確認

ヘアキャッチャー

ヘアキャッチャーを取り出して
歯ブラシで汚れを取り除く

※ごみが詰まると流れが悪くなります。

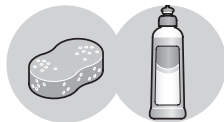


洗面ボウル

表面に傷が付くため、粗目のスポンジ
(ナイロンたわしなど)は使わない

日頃のお手入れ

スポンジに台所用中性洗剤(食器用)を付けて
洗い、よく水洗いする



頑固な汚れ

布にエチルアルコールを付けてふく



キャビネット 最後は、水ぶき+からぶき

1 布に台所用中性洗剤(食器用)を 付けてふく



2 細かい部分は、割り箸で



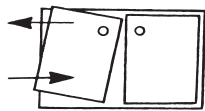
扉の調整

キャビネットの扉が長年の使用ですれたときは、丁番で調整してください。

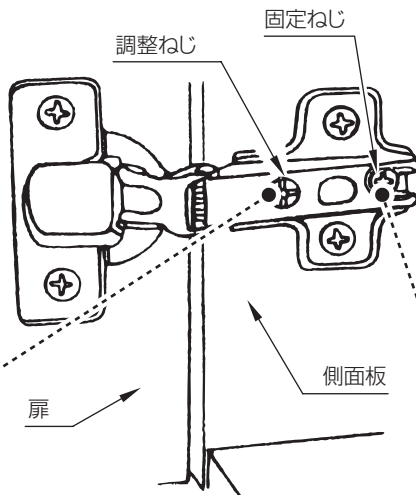
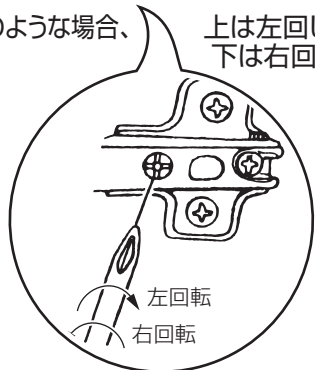
扉の調整方法

左右調整

調整ねじを回して、左右の傾きを調整してください。

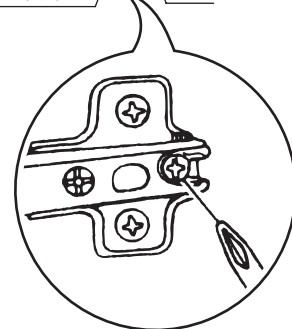
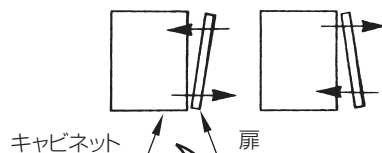


図のような場合、
上は左回し
下は右回し



前後調整

固定ねじをゆるめて前後調整したあと、固定ねじを締めてください。



取っ手の固定ねじ締め付け方法

取っ手ががたつきがある場合は、下図に従って固定ねじを締め付けてください。



必ず実行

調整後、固定ねじをしっかりと締め付けてゆるみがないことを確認する

締め付けていない場合は、扉や取っ手が外れてけがををするおそれがあります。

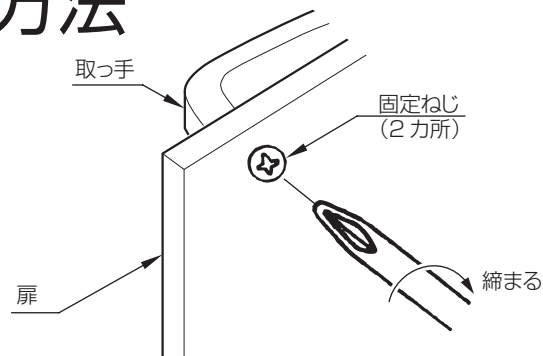


注意



禁止

電動ドライバー
禁止



凍結予防

寒冷地仕様の場合

凍結のおそれがある場合は、別途凍結防止工事を行い、ご自宅に設置された水抜栓の操作とあわせて、以下の処置をしてください。(凍結防止工事については、お求めの販売店または工事店にご相談ください。)

水栓金具の水抜き

凍結予防 P10

排水トラップの水抜き

凍結予防 P10

