

TOTO

取扱説明書

ハンドシャワー



TEM47型・TMGG40型・TMN40型・TMNW40型
 TMWB40型・TN118型・TBH19J型
 THC8型・THC9型・THC10型・THC14型

■このたびは、ハンドシャワーをお求めいただきまして誠にありがとうございます。
 この取扱説明書をよくお読みのうえ、正しくお使いください。





安全上のご注意 (安全のために必ずお守りください。)

ご使用前に、この「安全上のご注意」をよくお読みのうえ、正しくお使いください。


- お読みになったあとは、お使いになる方がいつでも見られる場所に必ず保管してください。
- この説明書では、商品を安全に正しくお使いいただき、あなたや他の人々への危害や、財産への損害を未然に防止するために、いろいろな表示をしています。その表示と意味は次のようになっています。

表示	意味
 警告	この表示の欄の内容を無視して誤った取り扱いをすると、人が死亡または重傷を負う可能性が想定される内容を示しています。
 注意	この表示の欄の内容を無視して誤った取り扱いをすると、傷害または、物的損害が発生する可能性があることを示しています。

■お守りいただく内容の種類を、次の絵表示で区分し、説明しています。

	 は、してはいけない「禁止」内容です。 左図は、「分解禁止」を示します。
	 は、必ず実行していただく「強制」内容です。 左図は、「必ず実行」を示します。

品番によっては、図と現品の形状が一部異なります。

警告	
 禁止	シャワーヘッドには熱湯(60℃以上)を通さない シャワーヘッドが破損して、やけど・けがをするおそれがあります。シャワーを浴びる場合は、安全のため、45℃以下の適温でご使用ください。
	2ハンドル・シングルレバー混合栓とセットで使用する 場合、給湯機の給湯温度は42℃より高温で使用しない やけどをするおそれがあります。



60℃以上

警告



禁止

この商品を構成する部品以外の取り付けや、部品の取り外しなどの改造はしない

商品の性能を損ない、やけど・けがをしたり、水漏れにより家財などをめらす財産損害発生のおそれがあります。



必ず実行

湯水を使う前に、必ず手で適温であることを確かめる

高温の湯が出て、やけどをするおそれがあります。また、スパウトとシャワーの切り替えや、シャワー吐水状態の切り替えを行ったときに、温度が高くなる場合がありますのでご注意ください。



注意

ワンダービート

顔には、マッサージ吐水を使用しない

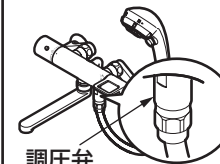
直接、目や耳などに当たるとけがをするおそれがあります。



クリックシャワー

クリックタイプに接続されている調圧弁は外さない

調圧弁を使用しなかった場合、シャワーホース内の水圧が高くなり、シャワーホースが破損したり、水漏れにより家財などをめらす財産損害発生のおそれがあります。



調圧弁

めっきタイプ

めっきのシャワーヘッドは、ぶつけたり、落としたりしない
めっきの表面が割れて、けがをするおそれがあります。万一、めっきの表面が割れた場合は、ただちに新しいシャワーヘッドに交換してください。



めっきタイプ

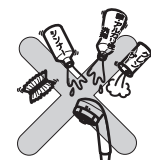
めっきのシャワーヘッドは、公衆浴場・レジャー施設など、不特定多数の方が頻りに利用する場所では使用しない

一般の住宅で使用する場合と比較して、使用回数や床材質の違いなどにより、めっきの表面が割れる可能性が高くなります。めっきの表面が割れると、けがをするおそれがあります。



中性洗剤以外は使用しない

中性洗剤以外を使用すると、変色や破損のおそれがあります。



禁止

⚠ 注意



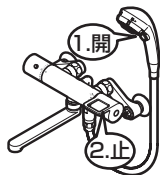
必ず実行



禁止

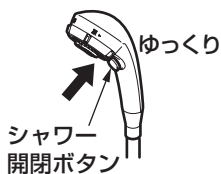
クリックシャワー

使用後は、必ずシャワーから水を出した状態にして、水栓の切替ハンドルで水を止める
シャワー開閉ボタンにて、長時間水を止めた場合、シャワー散水板から水漏れするおそれがあります。



クリックシャワー

シャワー開閉ボタンはゆっくり操作する
急に閉めると「ドン」という音がして配管に衝撃が加わり、水漏れにより家財などをぬらす財産損害発生のおそれがあります。




ワンダービート

マッサージ吐水を使用するときは、確実に手などで支持する
床に置いたシャワーヘッドが暴れたり、シャワーハンガーから落下してけがをするおそれがあります。



化粧品などを水栓に付着させない

樹脂製部品にクレンジング剤、整髪料、洗髪料、ヘアカラーなどを付着させたまま放置すると、変色や破損のおそれがあります。万一、付着した場合はすぐに水で洗い流してください。



注意

ワンダービートの注意事項

- 吐水を切り替えてもマッサージ吐水にならない場合は、シャワー本体を軽く振ってください。
- 水を止めた状態ではノズルが動き音が出ます。構造上前後に動くのが正常です。故障ではありません。



- シャワーヘッドは、ぶついたり、落としたりしないでください。シャワーヘッドの内部には機能部品が搭載されています。落下などにより衝撃を受けると破損し、機能に障害をきたすおそれがあります。

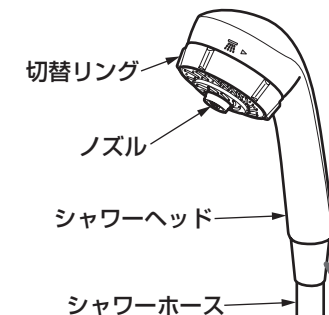


- 瞬間式給湯機の場合、給水温度の高い夏場において、吐水量を少なくして使うと給湯機が着火しないことがあります。この場合には、給湯機の設定温度を下げてお使いください。
- 給水圧が0.2MPa以上の地域では、水栓の切替ハンドルを全開にしたときにマッサージ吐水の水勢が強すぎる場合があります。その場合は、あらかじめ止水栓で水勢の調節を行ってください。

各部のなまえ

クリックシャワー

<ワンダービート>



<ワンダービート>



<スプレー>



※フィルターの向きを間違えないように注意して取り付けてください。

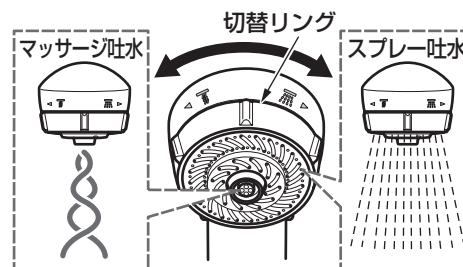
シャワーヘッド側

フィルター
(水栓金具本体セット(同梱)の場合は、フィルターは入っていません。)

シャワーホース側

使いかた

吐水の切り替え (ワンダービートの場合)



切替リングを回す。

マッサージ吐水、スプレー吐水の2つに切り替えられます。