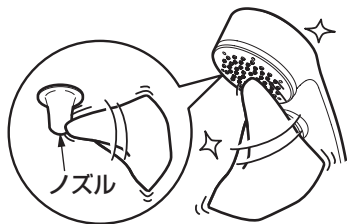


## 散水板のお手入れ

### ● 流線が乱れる場合

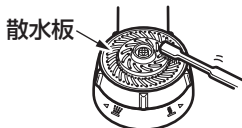
ノズルが詰まると流線が乱れる場合があります。

水またはぬるま湯に浸した布をよく絞ってノズルの汚れを軽くふき取ってください。強い力でふいたり、こすった場合、ノズルが破損したり、変形してさらに流線が乱れるおそれがありますのでご注意ください。



### ● 散水板など細かいところの汚れの場合

柔らかい歯ブラシなどで汚れを取り除いてください。



### お願い

シャワーヘッドが破損するおそれがあるものは使用しないでください。

・酸性洗剤、塩素系漂白剤、TOTO蛇口まわりのクリーナー以外のアルカリ性洗剤

シャワーヘッドの表面が変色したり、樹脂部品が破損するおそれがあります。

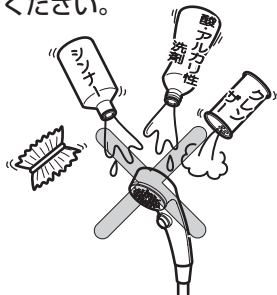
・シンナー、ベンジンなどの溶剤

ゴムや樹脂部品が破損するおそれがあります。

・クレンザー、磨き粉など、粗い粒子を含んだ洗剤

・ナイロンたわし、たわし、ブラシなど

シャワーヘッドの表面が傷つきます。



## 故障かな?と思ったら

● 次のような場合は、故障ではありません。修理を依頼される前に以下のことをお調べください。また、別冊の本体用「取扱説明書」もあわせてご確認ください。それでも直らないときは、お求めの取付店・販売店、またはTOTOメンテナンス(株)へ修理を依頼してください。

修理を依頼される前に		
現象	お調べいただくところ	処置の仕方
水が止まらない	シャワーからの水垂れはシャワーヘッド内部の残留水が排出されるものです。故障ではありません。	—
流線が乱れる	散水板・ノズルの目詰まりはありませんか。	散水板・ノズルの掃除をする。
流量が少ない	フィルターの目詰まりはありませんか。	フィルターの掃除をする。
調圧弁から水が出る(クリックシャワーの場合)	シャワーヘッドの開閉ボタンを押したときに、小穴より少量の水が出ていますか。	小穴より水が入り、空気と一緒にその水が出ることがあります。特に問題ありません。
	小穴より水漏れが続いていますか。	調圧弁を締め込んでください。

### お客様専用窓口



商品の  
お問い合わせは

TOTO(株)お客様相談室へ

TEL ☎0120-03-1010

FAX ☎0120-09-1010

受付時間：9:00～17:00(夏期休暇・年末年始を除く)

※携帯電話・PHSからのご利用は…093-951-2526(有料)へ



修理のご用命は

安心・信頼のTOTOメンテナンス(株)修理受付センターへ

ホームページ <http://www.tom-net.jp/>

TEL ☎0120-1010-05

FAX ☎0120-1010-02

受付：年中無休

受付時間：8:00～19:00

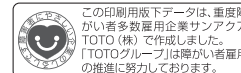
訪問修理：年中無休(一部地域を除く)

営業時間：9:00～18:00

※携帯電話(PHSは除く)からのご利用は…☎0570-05-1010(有料)へ

お客様からお預かりした個人情報、関連法令および社内諸規定に基づき慎重かつ適切に取り扱います。詳細はTOTOホームページをご覧ください。

TOTO株式会社 TOTOホームページ <http://www.toto.co.jp/>



この印刷用版下データは、重度障がい者多数雇用企業サンアーク TOTO(株)で作成しました。「TOTOグループ」は障がい者雇用の推進に努力しております。