

ハンドシャワー

(エアインシャワー・エアインクリックシャワー)



TMGG30/40/44/46/95型・TMF19/44/47/49型・TMC95型
 TMJ48型・TEM47型・TMY240型・TMN40型・TMNW40型
 TMWB40/95型・TN118型・TN142型・THC7型・TH(Y)C57型
 THYC48型・TH(Y)C49型・THYC60型・TUM44型・TBW020型

■このたびは、ハンドシャワー(エアインシャワー・エアインクリックシャワー)をお求めいただきまして誠にありがとうございます。
 この取扱説明書をよくお読みのうえ、正しくお使いください。



安全上のご注意 (安全のために必ずお守りください。)

ご使用の前に、この「安全上のご注意」をよくお読みのうえ、正しくお使いください。


- お読みになったあとは、お使いになる方がいつでも見られる場所に必ず保管してください。
- この説明書では、商品を安全に正しくお使いいただき、あなたや他の人々への危害や、財産への損害を未然に防止するために、いろいろな表示をしています。その表示と意味は次のようになっています。

表示	意味
 警告	この表示の欄の内容を無視して誤った取り扱いをすると、人が死亡または重傷を負う可能性が想定される内容を示しています。
 注意	この表示の欄の内容を無視して誤った取り扱いをすると、傷害または、物的損害が発生する可能性があることを示しています。

■お守りいただく内容の種類を、次の絵表示で区分し、説明しています。


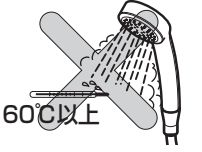




	⊘ は、してはいけない「禁止」内容です。 左図は、「分解禁止」を示します。
	❗ は、必ず実行していただく「強制」内容です。 左図は、「必ず実行」を示します。

品番によっては、図と現品の形状が一部異なります。




警告	
 禁止	この商品を構成する部品以外の取り付けや、部品の取り外しなどの改造はしない 商品の性能を損ない、やけど・けがをしたり、水漏れにより家財などをめらす財産損害発生のおそれがあります。



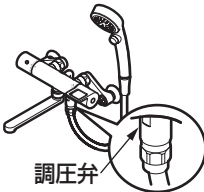
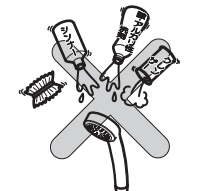


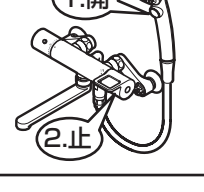

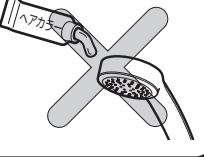
警告

 禁止	シャワーヘッドには熱湯(60℃以上)を通さない シャワーヘッドが破損して、やけど・けがをするおそれがあります。シャワーを浴びる場合は、安全のため45℃以下の適温でご使用ください。	
	エアインクリックシャワー 2ハンドル・シングルレバー混合栓とセットで使用する場合、給湯機の給湯温度は42℃より高温で使用しない やけどをするおそれがあります。	
 必ず実行	シャワー部フィルターの掃除をする際は、必ず水栓本体の開閉ハンドルを止水位置にあわせてから行う また、シャワーヘッドが熱くないことを確認する 高温の湯が出て、やけどをしたり、水漏れにより家財などをめらす財産損害発生のおそれがあります。	
	湯水を使う前に、必ず手で適温であることを確かめる 高温の湯が出て、やけどをするおそれがあります。また、スパウトとシャワーの切り替えや、シャワー吐水状態の切り替えを行ったときに、温度が高くなる場合がありますのでご注意ください。	

注意

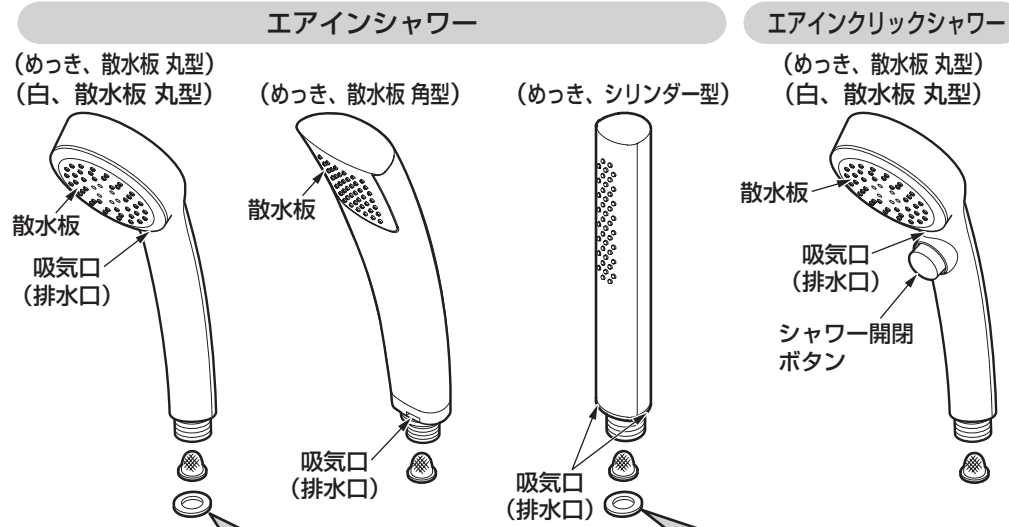
 禁止	めっきタイプ めっきのシャワーヘッドは、ぶついたり、落としたりしない めっきの表面が割れて、けがをするおそれがあります。万一、めっきの表面が割れた場合は、ただちに新しいシャワーヘッドに交換してください。	
	めっきタイプ めっきのシャワーヘッドは、公衆浴場・レジャー施設など、不特定多数の方が頻繁に利用する場所では使用しない 一般の住宅で使用する場合と比較して、使用回数や床材質の違いなどにより、めっきの表面が割れる可能性が高くなります。めっきの表面が割れると、けがをするおそれがあります。	

⚠ 注意

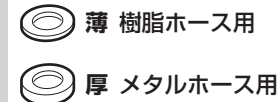
禁止	エアインクリックシャワー クリックタイプに接続されている調圧弁は外さない 調圧弁を使用しなかった場合、シャワーホース内の水圧が高くなり、シャワーホースが破損したり、水漏れにより家財などをめらす財産損害発生のおそれがあります。	
	中性洗剤以外は使用しない 中性洗剤以外を使用すると、変色や破損のおそれがあります。	
	シャワーヘッドを浴槽や洗面器などに水没させない 断水した場合など逆流するおそれがあります。また、吸気口にゴミや髪の毛などが詰まり、機能を損なうことがあります。	
必ず実行	凍結が予想される場所で使用する場合は、凍結予防を確実に行う 部品が破損し、水漏れにより家財などをめらす財産損害発生のおそれがあります。	
	エアインクリックシャワー 使用後は、必ずシャワーから水を出した状態にして、水栓の切替ハンドルで水を止める シャワー開閉ボタンにて、長時間水を止めた場合、シャワー散水板から水漏れするおそれがあります。	
	エアインクリックシャワー シャワー開閉ボタンはゆっくり操作する 急に閉めると「ドン」という音がして配管に衝撃が加わり、水漏れにより家財などをめらす財産損害発生のおそれがあります。	
禁止	化粧品などをシャワーヘッドに付着させない 樹脂製部品にクレンジング剤、整髪料、洗髪料、ヘアカラーなどを付着させたまま放置すると、変色や破損のおそれがあります。万一、付着した場合はすぐに水で洗い流してください。	

シャワーバリエーション

※商品によりいずれかのシャワーがセットされます。



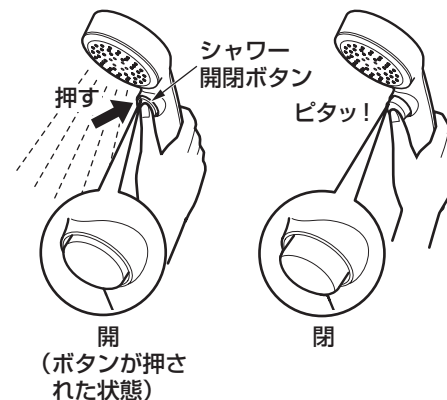
エアインシャワー（めっき）で散水板が丸型とシリンダー型にはスペーサーが入ります。シリンダー型はホースの種類によりスペーサーの厚みが異なります。



使いかた

シャワーの使いかた

エアインクリックシャワーの場合



シャワー開閉ボタンを押す。

シャワーを一時的に止めることができます。

※シャワー開閉ボタンはゆっくり操作してください。ウォーターハンマー現象が発生する場合があります。

※使用後は、必ずシャワーから水を出した状態にして、水栓の切替ハンドルで水を止めてください。