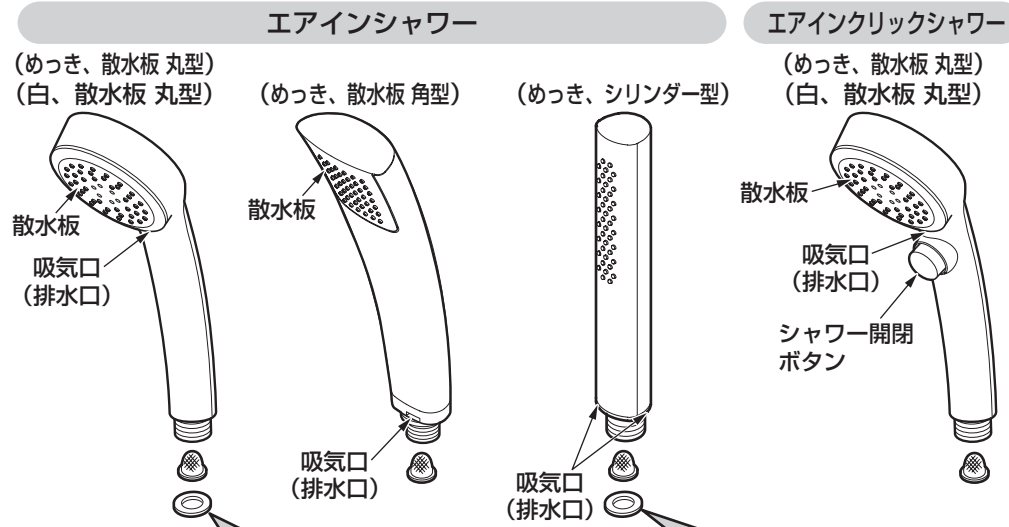


⚠ 注意

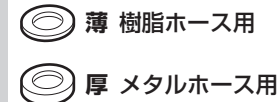
禁止	エアインクリックシャワー クリックタイプに接続されている調圧弁は外さない 調圧弁を使用しなかった場合、シャワーホース内の水圧が高くなり、シャワーホースが破損したり、水漏れにより家財などをめらす財産損害発生のおそれがあります。	
	中性洗剤以外は使用しない 中性洗剤以外を使用すると、変色や破損のおそれがあります。	
	シャワーヘッドを浴槽や洗面器などに水没させない 断水した場合など逆流するおそれがあります。また、吸気口にゴミや髪の毛などが詰まり、機能を損なうことがあります。	
必ず実行	凍結が予想される場所で使用する場合は、凍結予防を確実に行う 部品が破損し、水漏れにより家財などをめらす財産損害発生のおそれがあります。	
	エアインクリックシャワー 使用後は、必ずシャワーから水を出した状態にして、水栓の切替ハンドルで水を止める シャワー開閉ボタンにて、長時間水を止めた場合、シャワー散水板から水漏れするおそれがあります。	
	エアインクリックシャワー シャワー開閉ボタンはゆっくり操作する 急に閉めると「ドン」という音がして配管に衝撃が加わり、水漏れにより家財などをめらす財産損害発生のおそれがあります。	
禁止	化粧品などをシャワーヘッドに付着させない 樹脂製部品にクレンジング剤、整髪料、洗髪料、ヘアカラーなどを付着させたまま放置すると、変色や破損のおそれがあります。万一、付着した場合はすぐに水で洗い流してください。	

シャワーバリエーション

※商品によりいずれかのシャワーがセットされます。



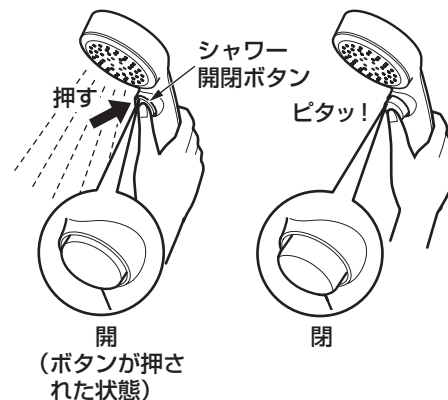
エアインシャワー（めっき）で散水板が丸型とシリンダー型にはスペーサーが入ります。シリンダー型はホースの種類によりスペーサーの厚みが異なります。



使いかた

シャワーの使いかた

エアインクリックシャワーの場合



シャワー開閉ボタンを押す。

シャワーを一時的に止めることができます。

※シャワー開閉ボタンはゆっくり操作してください。ウォーターハンマー現象が発生する場合があります。

※使用後は、必ずシャワーから水を出した状態にして、水栓の切替ハンドルで水を止めてください。