

【お客様へ】

洗剤タンクのフィルターは2種類あります 形状をご確認のうえ洗剤を入れてください

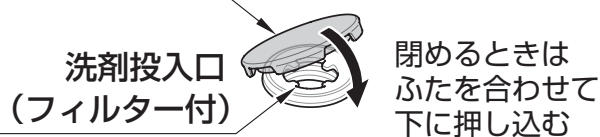
洗剤が入っていないと、ふろ洗浄は作動しません。初めてご使用になるときは、まず洗剤を洗剤投入口に入れてください。

必ず「花王 バスマジックリン®(黄色)」を使用してください

- 黄色以外のバスマジックリン®・その他の洗剤・漂白剤などは使用しないでください。
洗浄・すすぎが不十分になったり、故障の原因になることがあります。
- 使用前には、洗剤の注意書きをよく読み、正しく使用してください。



洗剤投入口ふた



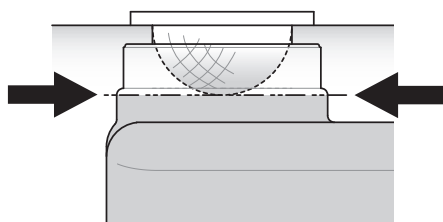
注意

- 洗剤の量を確認して入れる。(タンクの容量は約800mL)
ファーストクラス浴槽1200/1300サイズの場合は、バスマジックリンボトル(485mL)1本を目安に入れてください。
- 洗剤を入れるときはあふれないようにゆっくり入れる。
- 洗剤を水などで薄めない。(洗浄性能低下の原因になります)
- 洗剤投入口ふたは必ず閉めて使用する。また、ふろふたの開閉時に当たって外れることがあるので注意する。
(異物による故障や水混入による洗浄性能低下の原因、引っかかってケガの原因になります)
- 洗剤が浴槽にこぼれた場合は、洗い流してください。
(洗剤が付着したまま放置すると、変色の原因になります)
- ふたが外れにくい場合は、ふたや浴槽を傷付けない物(割りばしやスプーンなど)で開ける。
※傷付けるおそれのある物は使用しない。
- フィルター内の異物が気になる場合は、ピンセット等で取り除く。(異物を無理にとろうと強い力をかけるとフィルター破損の原因になります)

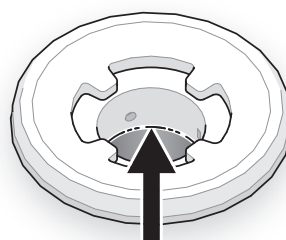
洗剤補充の目安 ※フィルター形状は2種類あります

(半球タイプ)

フィルターの底が
浸るところまで



(筒状タイプ)



白とグレーの境目まで



EKL20091