

LEDダウンライト 調光システム

- このたびは、TOTO商品をお買い上げいただき、誠にありがとうございます。
この取扱説明書をよくお読みのうえ、正しくお使いください。
- 保証書に取扱店名、お引渡し日などが記入されていることを必ず確かめください。
- この取扱説明書は大切に保管し、必要なときにお読みください。
- 転居される場合は、新しく入居される方または取り次ぎされる方にこの取扱説明書をお渡しください。

はじめに

安全上のご注意	2
使用上のご注意	3
各部のなまえ	4

はじめに

使いかた

明るさの調整	5
--------	---

使いかた

お手入れ

定期的なお手入れ	6
----------	---

お手入れ

こんなときは

故障かな?と思ったら	7
アフターサービス	8
保証書	11

こんなときは

安全上のご注意

人身事故や物的損害を防ぎ、安全にお使いいただくため、よくお読みのうえ必ずお守りください。

※浴室本体の取扱説明書の「安全上のご注意」を必ずお読みください。

※お使いになる方がいつでも見られるところに、保管してください。

※オプション品や器具に付属している取扱説明書の「安全上のご注意」を必ずお読みください。

表 示	意 味
 警告	死亡や重傷を負う可能性がある内容
 注意	傷害や物的損害が発生する可能性がある内容
	してはいけない「禁止」の内容
	
	必ず実行していただく「強制」の内容
	必ずアース線を接続する







⚠ 警告

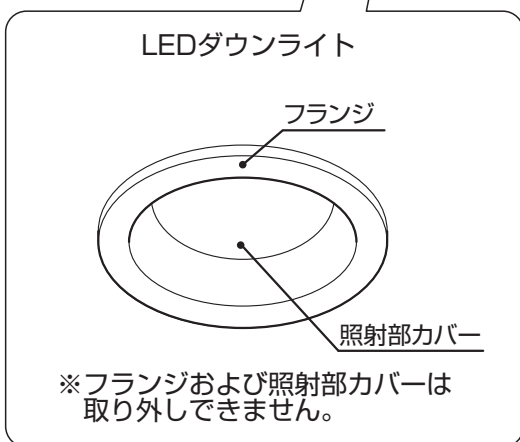
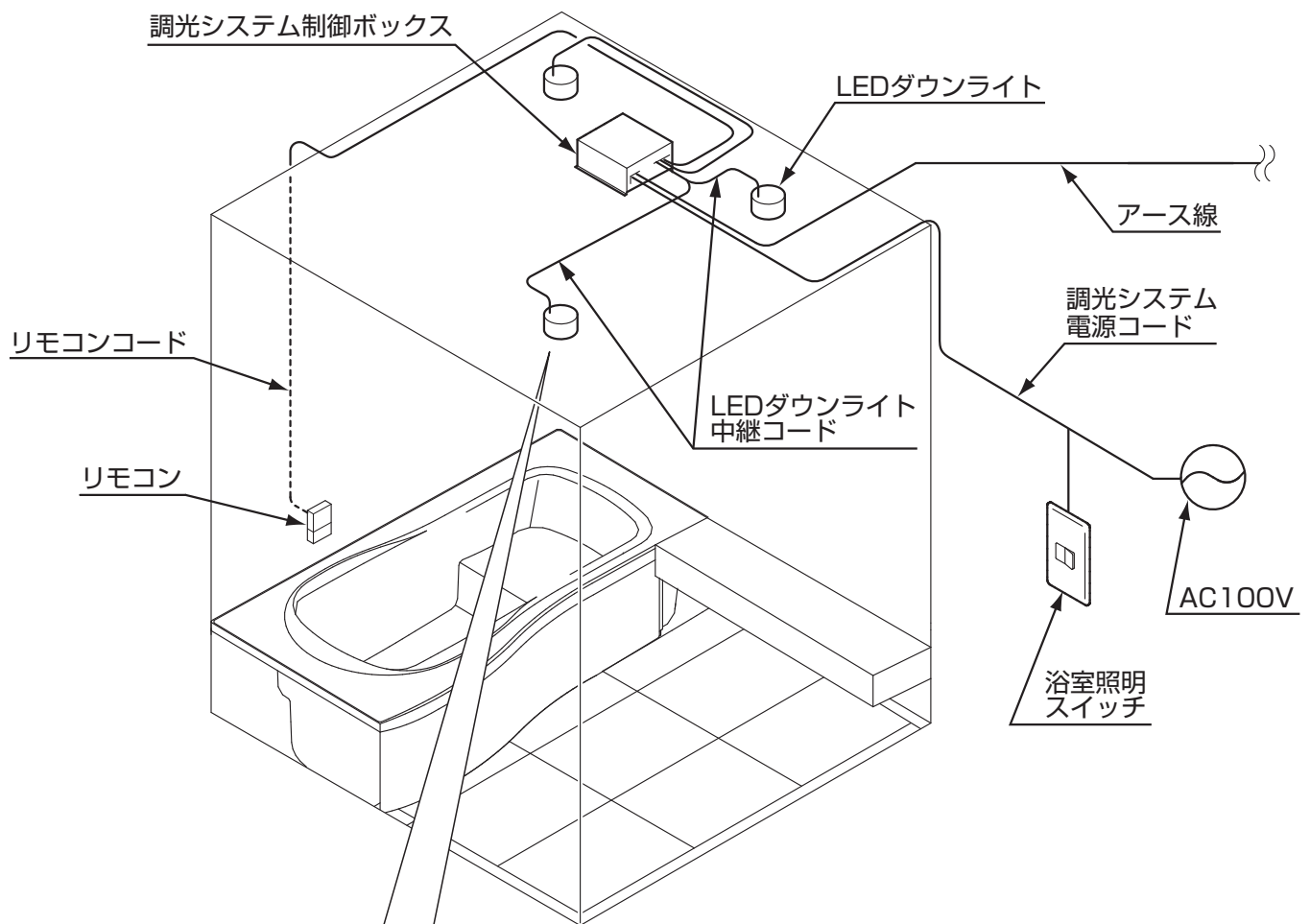
 禁止	LED ダウンライト照射部を直接のぞかない 目を痛めるおそれがあります。 
	リモコンのカバーが外れた状態で、光源を直接のぞかない 目を痛めるおそれがあります。
 分解禁止	自分で分解・修理・改造しない 感電のおそれや火災の原因になります。 
 必ず実行	機器の設置および移設は、お求めの販売店 / 組立店 または専門業者に依頼する 誤った取り付けによる、感電のおそれや火災の原因になります。 また、水漏れにより家財などを汚したり、腐らせたりする原因になります。 
 アース接続	アース (D 種接地) 工事がされていることを確認する アース工事がされていないと故障や漏電のとき、感電するおそれがあります。アース工事は、お近くの工事店に依頼してください。 

使用上のご注意

次のような使いかたをすると、故障の原因になることがありますので、おやめください。

リモコン・LED ダウンライト照射部について	
リモコンや照射部に 衝撃を与えない 破損してケガをするおそれがあります。  	リモコンや照射部に熱湯をかけない 変形・変色・褪色の原因になります。  

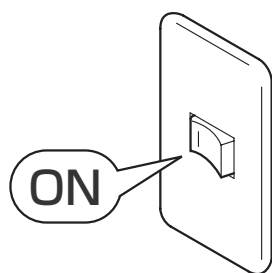
各部のなまえ



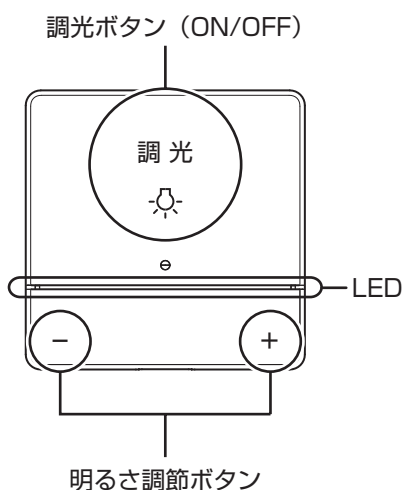
はじめに

各部のなまえ

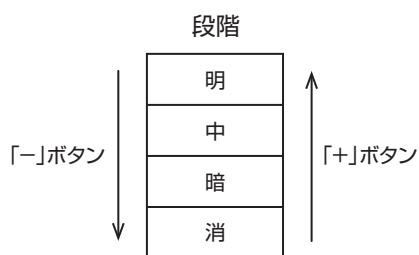
明るさの調整



- 1 洗面所にある浴室の照明スイッチを ON にする
浴室の照明が点灯します。



- 2 リモコンの調光ボタンを押す
 - ・「ピッ」という受付音と同時に明るさ「中」に切り替わります。
 - ・リモコンの LED が点灯し、調光システムが ON になります。
 - ※操作 2 回目以降、浴室の照明は「明」の明るさで点灯します。



- 3 明るさ調節ボタンを押して明るさを切り替える
※長押しすると明るさの段階に関わらず、お好みの明るさに調節できます。

- 浴室の照明スイッチを ON にしていないと、調光システムの操作はできません。
- リモコンのボタンは強く押したり、連打したりしないでください。
(受け付けない、カバーが浮く、外れることがあります)
- 使用中停電になると OFF になり、復帰後は浴室の照明スイッチ ON の状態に戻ります。
- 洗面所にある浴室の照明スイッチを OFF するとリモコンの LED は 2 ~ 3 秒後に消えます。
- 各ボタンは押すたびにピッと受付音が鳴ります。



照明はランプ式でないため、電球の交換はできません。
点灯不良等の不具合が生じた場合は、TOTO メンテナンス (株) 修理受付センターへ
ご連絡ください。(P.8)

定期的なお手入れ

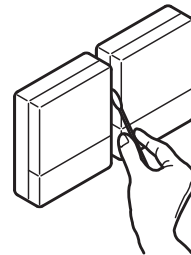
リモコン

かたく絞った布で汚れをふき取ってください。

汚れがひどいときは、適量に薄めた浴室用中性洗剤を含ませた布かスポンジで汚れをふき取ってください。

ふき取った後は、しっかりと水で洗い流してください。

リモコンのすき間は、綿棒などを用いてお手入れしてください。



LED ダウンライト

かたく絞った布で汚れをふき取ってください。

※照明器具は取り外せません。

点灯不良等の不具合が生じた場合は、TOTO メンテナンス（株）修理受付センターへご連絡ください。
(P.8)

⚠ 注意

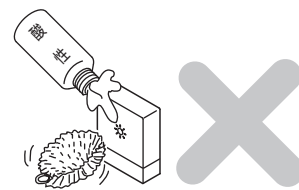


お手入れの際は、次のものを使わない

製品の不具合、使用方法によっては人体への影響のおそれがあります。

禁止

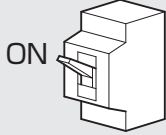
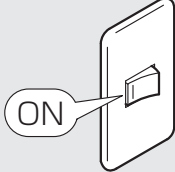
- 「酸性」の表示の洗剤
- 固形または粉末の塩素系洗剤・漂白剤
- 薬品（塩酸、クエン酸など）
- みがき粉
- ナイロンたわし、金属たわし
- サンドペーパー
- ネット付スポンジ
- アルミ付スポンジ
- 不織布付スポンジ
- 「アルカリ性」の表示の洗剤
- シンナー・アセトンなどの溶剤
- クレンザー（粉末や研磨力の強いもの）
- エタノール
- サビ取り洗剤
- サビ取り剤



故障かな？と思ったら

「調光ができない！」など、故障かな？と思うことがありましたら、修理を依頼される前にまず、下記をお読みください。

それでもなお、異常のある場合は8ページの「アフターサービス」をご参照のうえ、修理を依頼してください。

症状	原因	対処方法
洗面所にある浴室の照明スイッチをONしても照明が点灯しない	家庭用ブレーカーが入っていない	▶ 家庭用ブレーカーをONにする 家庭用ブレーカー 
調光システム使用中、消灯にしていた際、自動的に照明が全光になった	瞬間的な停電により照明スイッチが切/入されたため	▶ 調光システムを使用する際は、再度調光ボタンを押す
調光ボタンがきかない	洗面所にある浴室の照明スイッチが入っていない	▶ 浴室の照明スイッチを入れる (照明のスイッチが入っていないと「調光ボタン」は操作できません) 
リモコンのボタンが思うように反応しない	表示部を正しく押していない	▶ 表示部付近を軽く押す (強く押しすぎたり、連打や端、隅を押すと受け付けなかったり、意図していないスイッチが入ることがあります)
照明やリモコンの光の色や明るさが異なる	LED素地にはバラツキがあり、同一形名の器具においても光色、明るさが異なる場合がある	▶ 故障ではありません

アフターサービス

相談・修理・部品購入が必要なときに

ご依頼の際にお知らせください

商品や部品の特定のため、事前に下記①～⑧の項目をお調べのうえ、ご連絡ください。

※項目③～⑤は、ドアに貼り付けられている「品番ラベル」をご確認ください。

- ①ご住所・ご氏名・お電話番号
- ②製品名：調光システム
- ③製品品番
- ④製造年月
- ⑤製造番号
- ⑥お引渡し日
- ⑦故障の内容、異常の状況
(できるだけ詳しくお願いします。)
- ⑧訪問希望日



※品番ラベルは、浴室側ドア上部に貼り付けてあります。
※品番ラベルのレイアウトは変更する場合があります。

修理

お求めの販売店 / 組立店または TOTO
メンテナンス(株)修理受付センターへ
お問い合わせください。

TOTOメンテナンス(株)修理受付センター

TEL ☎ 0120-1010-05

FAX ☎ 0120-1010-02

ホームページ <https://www.tom-net.jp>

受付：年中無休

受付時間：8:00～18:00

訪問修理：年中無休（一部地域を除く）

営業時間：9:00～17:00

修理が必要と思ったら

- 修理を依頼される前に、「故障かな?と思ったら」(P.7)をご確認ください。
商品に異常が生じても故障ではない場合があります。
- 「故障かな?と思ったら」(P.7)を見ても、解決できず、異常やご不明な点がある場合は、お求めの販売店 / 組立店または TOTO メンテナンス(株)修理受付センターに修理をご依頼ください。

修理料金について

〈TOTO メンテナンス(株)に〉 ご依頼の場合

- 修理により商品の機能が維持できる場合には、ご要望により有料にて修理させていただきます。
ただし、補修用性能部品の保有期間が経過している商品は、修理できない場合がございます。
標準修理料金は「技術料」+「部品代」+「訪問料」で構成されています。
- ※標準修理料金以外で発生した費用につきましては、ご請求させていただく場合があります。

保証

- この取扱説明書は保証書付きです。
よくお読みのうえ、大切に保管してください。
- 保証期間は保証書に明記しています。
- 保証期間中の修理料金は、保証書の規定により、原則として無料で修理させていただきます。
保証期間を過ぎているときの修理料金は、有料となります。
保証期間内でも有料になることがありますので、保証書の内容をよくご確認ください。
- 製品の性能値は、TOTO が想定した試験条件での値です。
値は参考値であり、保証値ではありません。これらの値は、設置環境や使用条件により変わります。
- 製品は改良のため予告なく変更されることがあります。

補修用性能部品の最低保有期間

- 補修用性能部品とは、その商品の機能を維持するために必要な部品です。
- 補修用性能部品の最低保有期間は、生産終了後 10 年です。
※補修用性能部品は、意匠が異なる同等性能を有する部品の場合があります。

商品のお問い合わせ・相談

お求めの販売店 / 組立店または TOTO(株)
お客様相談室にお問い合わせください。

TOTO(株)お客様相談室

TEL ☎ 0120-03-1010

FAX ☎ 0120-09-1010

受付時間：9:00～17:00（夏期休暇・年末年始を除く）

MEMO

MEMO

TOTO

保証書

本書は、本書記載内容で無料修理を行うことをお約束するものです。
したがってこの保証書によってお客様の法律上の権利を制限するものではありません。
表記期間中に故障が発生した場合は、本書をご提示のうえ、お買求めの販売店/組立店または
TOTOメンテナンス(株) 修理受付センター 〒105-8306 東京都港区海岸1-2-20 汐留ビルディング
(TEL ☎ 0120-1010-05 FAX ☎ 0120-1010-02)
に修理をご依頼ください。

お客様のおなまえ	様	品 名	LEDダウンライト調光システム
おところ〒		お引渡し日 ^{注1}	年 月 日
お取扱店名		保証期間	お引渡し日から 1年間

修理・点検記録

年月日	修理・点検内容	担当者
-----	---------	-----

無料修理規定

- 取扱説明書、本体に貼り付けのラベルなどの注意書きに従った正常な使用状態で故障した場合には、表記の期間無料修理いたします。
- (1) 無料修理をご依頼なさる場合には、お求めの販売店/組立店にご依頼のうえ、本書をご提示ください。
(2) お求めの販売店/組立店に無料修理をご依頼になれない場合には、TOTOメンテナンス(株) 修理受付センターにご相談ください。
- 保証期間内でもつぎの場合は有料修理になります。
 - 維持管理の不備や取扱説明書に記載している警告、注意事項を守らなかったために生じた故障および損傷
 - 車輛、船舶などにご使用になった場合に生ずる故障および損傷
 - 専門業者以外の修理・分解・改造等による故障および損傷
 - 移設による故障および損傷
 - 当社組立範囲外および関連設備工事による故障および損傷
 - 当社組立範囲外の給水・給湯配管からの異物流入による故障および損傷
 - 当社納入製品以外の機器等の設置または使用による故障および損傷
 - 組立完了後、お引渡し日までの間の管理などの不備による故障および損傷
 - 当社の手配によらない第三者による組立上の不注意、過失による故障および損傷
 - 消耗部品(LEDランプなど各種電球・ヒューズ・乾電池・日常のお手入れ箇所のOリング・ゴム栓・排水栓のパッキン・ドアのパッキン等)の消耗による故障および損傷
 - 経年による変色・摩耗・切れ(コーキング部等)・カビの発生・汚れの固着や使用に伴う外観変化
 - 砂やゴミかみによる故障および損傷
 - 指定規格以外の条件(電源・水圧等)による故障および損傷
 - 火災・爆発等の事故、地震・水害・落雷・凍害等の天災地変、公害、ガス害(硫化水素ガス・塩素ガス等)、塩害による故障および損傷
 - 温泉水・井戸水等水道関連法令に定める飲料用 waters 質基準に適合しない水を給水したことによる故障、損傷および浴室外への漏水
 - ねずみなどの動物や昆虫等による故障および損傷
 - 寒冷地仕様でない製品の場合の凍結による故障および損傷
 - 契約時、実用化されていた技術では予防することが不可能な事象またはこれらが原因で生じた事故による故障および損傷
 - 保証期間経過後に申し出があった、もしくは、保証該事項の発生後、速やかに申し出がなかった故障および損傷
 - 保証書に必要と定めた事項の記入がない場合、または字句が書き換えられていた場合

- 本書は日本国内においてのみ有効です。
- 保証書は再発行いたしませんので、紛失しないように大切に保管してください。
- 無料修理により取り外された部品・製品は、TOTO株式会社の所有となります。

注1)
お引渡し日とは建築物が建築主様へ引き渡しされた日とします。

TOTO株式会社

〒802-8601

福岡県北九州市小倉北区中島2-1-1

お客様相談室 TEL ☎ 0120-03-1010

FAX ☎ 0120-09-1010

保証書

ほんなとぎほ

修理を依頼する前に「故障かな?と思ったら」(P.7)をご確認ください

修理・取り扱いのご相談は まずお求めの組立店・販売店へ

組立店・販売店 〒

電話 —

転居や贈答品などでお求めの組立店・販売店へご相談できない場合は、商品名・品番をご確認のうえ、下記TOTO窓口までお問い合わせください。

お客様専用窓口



商品のお問い合わせは

TOTO(株)お客様相談室へ

TEL ☎ 0120-03-1010

FAX ☎ 0120-09-1010

受付時間：9:00～17:00（夏期休暇・年末年始を除く）



修理のご用命は

安心・信頼の

TOTOメンテナンス(株)修理受付センターへ

ホームページ <https://www.tom-net.jp/>

TEL ☎ 0120-1010-05

FAX ☎ 0120-1010-02

受付：年中無休

受付時間：8:00～18:00

訪問修理：年中無休（一部地域を除く）

営業時間：9:00～17:00



交換部品・別売品の
ご購入は

TOTOメンテナンス(株)TOTOパーツセンターへ

TEL ☎ 0120-8282-55

FAX ☎ 0120-8272-99

受付時間：平日 9:00～18:00 土・日・祝日 9:00～17:00
（夏期休暇・年末年始を除く）

※インターネットでの部品購入はTOTOパーツショップへ(24時間受付)

<https://tom-parts.jp.toto.com>



■掲載内容は予告なく変更する場合があります。ご了承ください。

■お客様からお預かりした個人情報は、関連法令および社内諸規定に基づき慎重かつ適切に取り扱います。
詳細はTOTOホームページをご覧ください。

TOTO株式会社

TOTOホームページ <https://jp.toto.com>



2025.10
EKL20096