

TOTO

取扱説明書 保証書付

工事店様へ
のお願い

貴店名ならびに据付け引渡日を保証書に
ご記入の上、お客様に必ずお渡しください。

ブルーダウンライト

安全上のご注意	2
使用上のご注意	3
各部のなまえ	4
仕 様	4

お使
いにな
る前に

ブルーダウンライトのつかいかた	5
-----------------	---

使
いかた

お手入れ	5
------	---

お
手入
れ

故障かな？と思ったら	5
アフターサービス	6
保証書	7

故
障か
な？
と思
つた
ら

- このたびは、TOTOブルーダウンライトをお求めいただきましてまことにありがとうございます。この説明書をよくお読みのうえ、正しくお使いください。
- この取扱説明書は保証書付ですので大切に保存し、いつでも再読できるようにしておいてください。

安全上のご注意



必ずお守りください

●安全のために必ずお守りください●

ご使用前に、この「安全上のご注意」をよくお読みの上、正しくお使いください。
お読みになった後は、お使いになる方がいつでも見られる場所に必ず保存してください。

転居される場合は、新しく入居される方が製品を安全にお使いいただくために、この「取扱説明書」を新しく入居される方、または取次ぎされる方にお渡しください。

この「取扱説明書」では、製品を安全に正しくお使いいただき、あなたや他の人々への危害や財産への損害を未然に防止するために、いろいろな表示をしています。その表示と意味は次のようになっています。


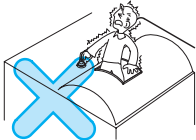

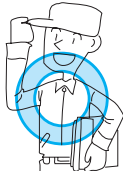


表 示	意 味
 警告	この表示を無視して、誤った取扱いをすると、人が死亡、または重傷を負う可能性が想定される内容を示しています。
 注意	この表示を無視して、誤った取扱いをすると、人が傷害を負う可能性が想定される内容、および物的損害のみの発生が想定される内容を示しています。

下に示す表示は「取扱説明書」や製品に表示して、お客様が安全に正しく製品をお使いいただくためのものです。内容をよく理解して正しくお使いください。

表 示	意 味
 禁 止	行ってはいけない「禁止」の内容です。
 分解禁止	分解しないでください。
 必ず実行	必ず実行していただく「強制」の内容です。
 アース接続	必ずアース線を接続してください。



警告

 <p>分解禁止</p>	<p>絶対に分解したり、修理、改造は行わない 火災、感電の原因になります。</p>	
 <p>必ず実行</p>	<p>機器の設置及び移転は、お求めの販売店・お取引工事店・又は専門業者に依頼する ご自分で設置・移転工事をされ、不備があると、感電や火災の原因となります。また、漏水により家財などを汚したり、腐らせたりするおそれがあります。</p>	
 <p>禁止</p>	<p>ブルーダウンライト照射部を直接のぞかない 目を痛めるおそれがあります。</p>	

お使いになる前に

使用上のご注意

つぎのような使い方をすると、故障の原因となることがありますので、おやめください。

ブルーダウンライト照射部について

ブルーダウンライト照射部に衝撃を与えないでください。

破損してケガをするおそれがあります。

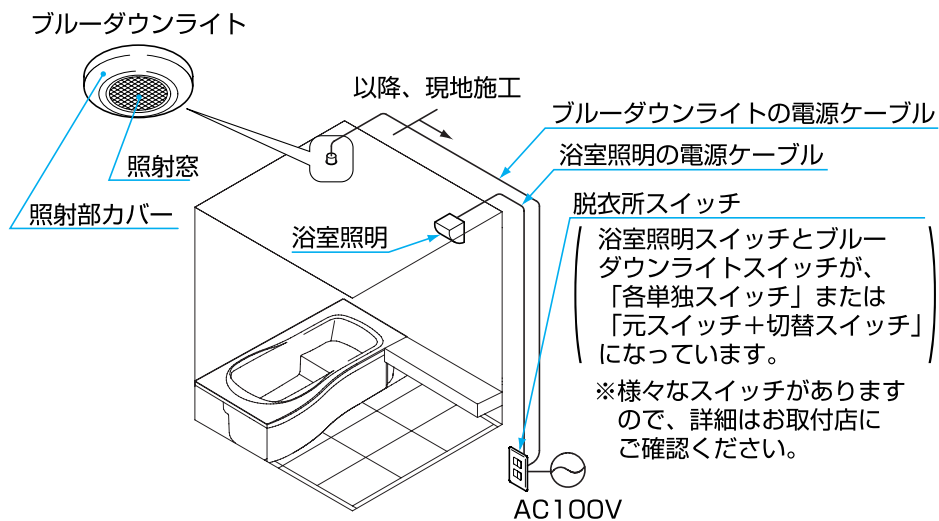


ブルーダウンライト照射部に熱湯をかけないでください。

変形したり、変色・退色をおこすおそれがあります。



各部のなまえ

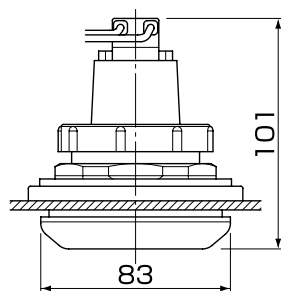


■調光システムとブルーダウンライトが連動している場合は、調光システムの取扱説明書をご覧ください。

仕様

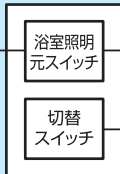
ブルーダウンライト仕様一覧表

外寸 (mm)	W83×H101
本体質量	約200g
定格電圧	AC100V
定格周波数	50Hz/60Hz
発光体	青色LED
消費電力	約1W
安全装置	温度ヒューズ (発光体に内蔵)
付属品	電源ケーブル1.5m、取扱説明書



ブルーダウンライトのつかいかた

脱衣所スイッチ
(切替スイッチの場合)



1 浴室照明をつける

浴室照明元スイッチを押すと浴室照明が点灯します。
※前回スイッチを切った時、ブルーダウンライト点灯であればブルーダウンライトが点灯します。

2 ブルーダウンライトをつける

切替スイッチを押すと浴室照明が消えて、ブルーダウンライトが点灯します。
(現在ブルーダウンライトが点灯している場合はブルーダウンライトが消えて、浴室照明が点灯します。)

3 浴室照明を消す

入浴後、浴室照明元スイッチを押すと浴室照明 (または、ブルーダウンライト) が消灯します。

(注) スイッチは現地施工ですので、
各種タイプがあります。詳細は
お取付店にご確認ください。

- ブルーダウンライトの色は、脱衣所の光などで周囲が明るい場合、色が暗く見えることがあります。
- ブルーダウンライトの演出効果を楽しむにはホワイト系の壁・浴槽が効果的です。
※その他の色の壁・浴槽の場合は色が暗く見える場合があります。
- 各スイッチを押しても点灯しない時は、下記の「故障かな?と思ったら」をご参照ください。

お手入れ

ブルーダウンライト 照射部のお手入れ

通常は乾いた布で汚れをふきとってください。
汚れがひどいときは、適量にうすめた中性洗剤を含ませた布かスポンジで汚れをふきとってください。

⚠ 注意

ブルーダウンライト照射部カバーは取外さないでください。
破損するおそれがあります。



故障かな?と思ったら

「ブルーダウンライトがつかない!」など、故障かな?と思うことがありましたら、修理を依頼される前にまず、下記をお読みください。
それでもなお、異常のある場合は6ページの「アフターサービス」をご参照のうえ、修理を依頼してください。

●家庭用ブレーカーは入っていますか?



OFFになっている場合は、ONにして再度確認してください。

家庭用ブレーカー



お使いになる前に

使いかた

お手入れ

故障かな?と思ったら

アフターサービス

修理を依頼する前に「故障かな?と思ったら」(5ページ)をご確認ください。

保証について

- 本製品は、お引渡日から1年保証です。
- この取扱説明書の7ページが保証書になっています。必ずお引渡年月日、お取付店名、扱者印などの記入を
お確かめになり、保証書内容をよくお読みのうえ、大切に保存してください。

保証期間中に修理を依頼されるとき

もう一度取扱説明書をよくお読みいただき、ご確認ください。なお、異常があるときには、お求めの販売店・お取付工事店または、TOTOメンテナンス(株) ☎0120-1010-05(フリーダイヤル)に修理を依頼してください。保証書の記載内容により修理いたします。

連絡していただきたい内容

- | | |
|---|--|
| <input type="checkbox"/> ご住所・お名前・電話番号 | <input type="checkbox"/> 故障内容・異常状況(5ページでご確認ください) |
| <input type="checkbox"/> 製品名: ブルーダウナライト | <input type="checkbox"/> 訪問ご希望日 |
| <input type="checkbox"/> お引渡日(保証書をご覧ください) | |

【お客様の個人情報のお取扱い】

お客様からお預かりした個人情報は、関連法令および社内諸規定に基づき慎重かつ適切にお取扱いします。詳細はTOTOホームページをご覧ください。

保証期間経過後、修理を依頼されるとき

TOTOお客様相談室またはTOTOメンテナンス(株)にまずご相談ください。
修理により製品の機能が維持できる場合には、ご要望により有料で修理いたします。

本製品の補修用部品の最低保有期間は、 製造打切後10年です。

なお、補修用部品とは、製品の機能を維持するための部品です。

部品の交換について

無料修理により取り外された部品・製品はTOTO(株)の所有となります。

修理料金のしくみ<TOTOメンテナンス(株)にご依頼の場合>

修理料金は **技術料** + **部品代** + **出張料** で構成されています。

製品のある場所へ技術者を派遣する場合の費用です。

修理に使用した部品代です。

診断・故障箇所の修理及び部品交換・調整・修理完了時の点検などの作業にかかる費用です。

TOTO®

保証書

本書は、本書記載内容で無料修理を行うことをお約束するものです。

お引渡日から表記期間中に故障が発生した場合は本書をご提示の上、お買求めの販売店・取付店またはTOTOメンテナンス(株)(フリーダイヤル TEL：0120-1010-05 FAX：0120-1010-02)に修理をご依頼ください。
(ご不明な点は、当社お客様相談室にお問い合わせください)

お客様 おなまえ	様	品名	ブルーダウンライト
おとこ ㊦		お引渡日	年 月 日
お取付店名 ㊦	㊦ Tel	保証期間	お引渡日から1年

★お客様へ

この保証書をお受け取りになるときに、お引渡年月日、取付店名、扱者印が記入してあることを確認してください。
本書は再発行しませんので紛失されないよう大切に保管してください。

〈無料修理規定〉

- 取扱説明書、本体貼付ラベルなどの注意書にしたがった正常な使用状態で故障した場合には、表記の期間無料修理いたします。
- 保証期間内に故障して無料修理を受ける場合は、お買求めの販売店・取付店またはTOTOメンテナンス(株)(フリーダイヤル TEL：0120-1010-05 FAX：0120-1010-02)にご依頼の上、出張修理に際して本書をご提示ください。
- ご転居の場合は事前にお買求めの販売店・取付店にご相談ください。
- 保証期間内でもつぎの場合には有料修理になります。
 - イ 使用上の誤り及び不当な修理や改造による故障及び損傷
 - ロ 取付後の移設等に起因する故障及び損傷
 - ハ 火災・地震・水害・落雷・凍害・その他の天災地変、公害、ガス害(硫化水素ガスなど)、塩害や異常電圧による故障及び損傷
 - ニ 一般家庭用以外(例えば業務用での使用または車輛・船舶への搭載)に使用された場合の故障及び損傷
 - ホ 指定外の燃料・電源(電圧・周波数)の使用及び異常水質による故障及び損傷
 - ヘ 砂やごみかみによる不具合及び消耗部品(電球・ヒューズ・乾電池・水栓金具のパッキン及び浴槽排水栓など)の損耗
 - ト 取付上の不注意・過失による故障及び損傷
 - チ 維持管理の不備による汚れなどの不具合
 - リ 本書の提示がない場合
 - ヌ 本書にお客様名、お取付店名、お引渡日の記入のない場合、あるいは字句を書き替えられた場合
- 本書は日本国内においてのみ有効です。
- 保証書は再発行いたしませんので、紛失しないよう大切に保存してください。
- 無料修理により取り外された部品・製品は、TOTO(株)の所有となります。

修理をご依頼される前に「故障かな?と思ったら」の項をご確認ください。

商品のお問い合わせは
TOTOお客様相談室へ

補修用部品のご購入は
TOTOパーツセンターへ

修理のご依頼は
TOTOメンテナンス(株)へ

TEL ☎0120-03-1010
FAX ☎0120-09-1010
受付時間：平日 9:00-18:00
土・日・祝日 10:00-18:00
(夏期休暇・年末年始を除く)

TEL ☎0120-8282-55
FAX ☎0120-8272-99
受付時間：平日 9:00-18:00
土・日・祝日 10:00-18:00
(夏期休暇・年末年始を除く)

TEL ☎0120-1010-05
FAX ☎0120-1010-02
受付(年中無休)
受付時間：関東・甲信越地区 8:00-20:00
：上記以外の地区 9:00-20:00
営業時間： 9:00-18:00

※ この保証書は本書に明示した期間、条件のもとにおいて無料修理をお約束するものです。したがってこの保証書によってお客様の法律上の権利を制限するものではありません。保証期間経過後の修理などについてご不明の場合は、当社お客様相談室またはTOTOメンテナンス(株)にお問い合わせください。

TOTO株式会社

〒802-8601 北九州市小倉北区中島2丁目1番1号

7

TOTO

TOTO株式会社

●修理をご依頼される前に「故障かな?と思ったら」(5ページ)をご確認ください。

修理・取扱いのご相談は
まずお求めの取付店・販売店へ

取付店	〒 	印
販売店	電話 取付日	— 年 月 日

転居や贈答品などでお求めの取付店・販売店へご相談できない場合は下記TOTO窓口へ

商品の
お問い合わせは

TOTOお客様相談室へ

TEL ☎0120-03-1010

FAX ☎0120-09-1010

受付時間：平日 9:00-18:00

土・日・祝日 10:00-18:00

(夏期休暇・年末年始を除く)

補修用品の
ご購入は

お近くのDIY・ホームセンター、お求めの取付店
又はTOTOパーツセンターへ

TEL ☎0120-8282-55

FAX ☎0120-8272-99

受付時間：平日 9:00-18:00

土・日・祝日 10:00-18:00

(夏期休暇・年末年始を除く)

修理のご用命は

TOTOメンテナンス(株)へ

TEL ☎0120-1010-05

FAX ☎0120-1010-02

受付(年中無休)

受付時間：関東・甲信越地区 8:00-20:00

上記以外の地区 9:00-20:00

営業時間： 9:00-18:00

お客様専用窓口

インターネットホームページ <http://www.toto.co.jp/>