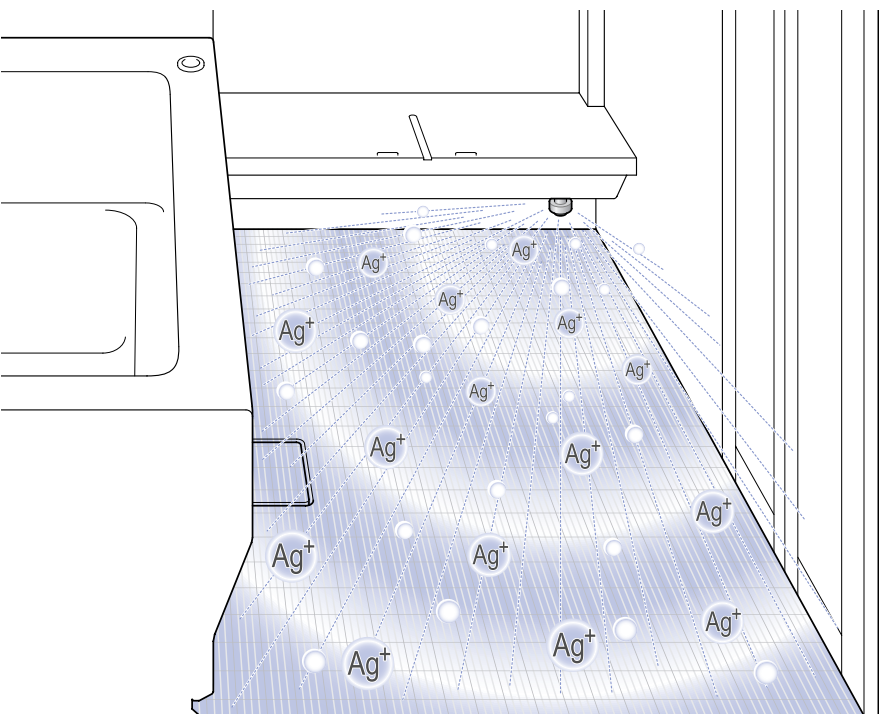


システムバスルーム ヌメリま洗Ag⁺ [銀イオン水コート]



お使いになる前に

はじめに	1
使用上のご注意	3
各部のなまえとはたらき	6
リモコン	8

使いかた

使いかた	9
------	---

お手入れ

お手入れのしかた	11
凍結防止について	11

こんなときは

故障かな?と思ったら	12
仕様一覧	12
アフターサービスについて	13
保証書	14

- ◆このたびは、TOTO製品をお買い上げいただき、誠にありがとうございます。
この取扱説明書をよくお読みのうえ、正しくお使いください。
- ◆保証書に取付店名、お引渡日などが記入されていることを必ずお確かめください。
- ◆この取扱説明書は、大切に保管し、必要なときにお読みください。

はじめに

必ずお読みください

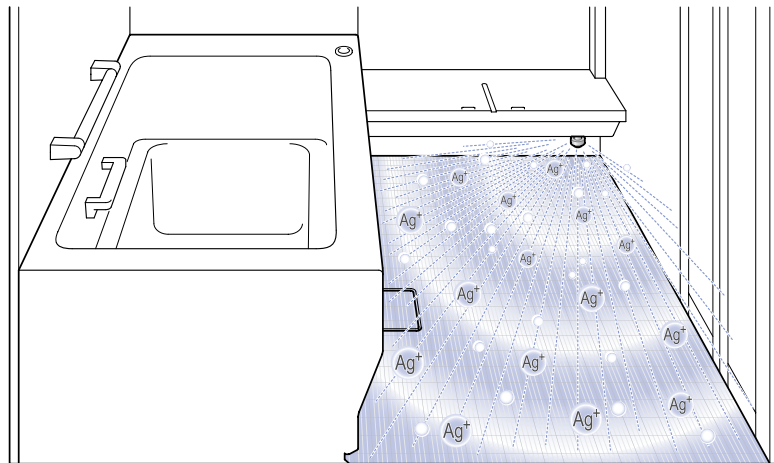
ヌメリま洗Ag⁺は、洗い場、排水口のヌメリやいやな臭いを抑え、お掃除の頻度を軽減し、忙しい家事にゆとりを提案します。

■ヌメリま洗Ag⁺ [銀イオン水コート] は、 汚れを落とすものではありません。

銀イオンの効果によりピンク色の汚れやヌメリ、臭いの発生を抑制するものです。これらの抑制効果※1を発揮するためには、毎日1回の運転が必要です。石けんカスや垢、砂埃の付着など、固着した汚れや洗い場の毛髪および、シャンプーやコンディショナーの油分を流すことはできません。お手入れが必要です。月に一度程度※2は、洗い場や排水口(排水トラップの中まで)をお手入れしてください。

※1:水質、気温、入浴人数等、使用環境により効果が異なる場合があります。

※2:使用条件によっては、洗い場、排水口の汚れ具合(お掃除頻度)が異なります。



■最終入浴終了後、 なるべく早めにご使用ください。

最終入浴から時間が経つと、汚れが固着しやすくなり、防汚効果が低下する場合があります。

最終入浴が終了したら、なるべく早めにご使用ください。

■使用中や使用後すぐは、浴槽水の排水や 洗い場に湯水を流さないでください。

入浴当日、浴槽水を排水される場合は、排水が完了したことを確認してから、ご使用ください。銀イオンが流されて効果が発揮できません。使用後は、洗い場や排水口に6時間以上、湯水を流さないでないと効果的です。

詳しくは「つかいかた」9ページおよび10ページをご参照ください。



■全ての汚れ、カビに効果があるものではありません。

特長

洗い場と排水口には、皮脂汚れや石けんカスが残っています。

この皮脂汚れや石けんカスに雑菌が繁殖することでピンク色の汚れやヌメリ、臭いが発生しやすい環境になっていました。

「ヌメリま洗Ag⁺」は、強い抗菌力をもつ銀イオン水を毎日1回洗い場全体に散布することで、洗い場と排水口のピンク色汚れやヌメリ、臭いの原因である雑菌の繁殖を約4週間※¹抑えます。

「ヌメリま洗Ag⁺」の銀イオンユニットは10年間メンテナンスフリー※²です。

※¹:使用状況によっては4週間以内でピンク色の汚れやヌメリ、臭いが発生する場合があります。

※²:10年間メンテナンスフリーは、1日1回運転した場合の銀イオンユニットの寿命を意味します。

10年間の製品保証をするものではありません。1日2回使用した場合、寿命が半分の約5年になります。

銀イオンユニットは消耗品のため、交換(有料)が必要です。

■浴室外のリモコン操作でヌメリま洗Ag⁺の運転が開始します。



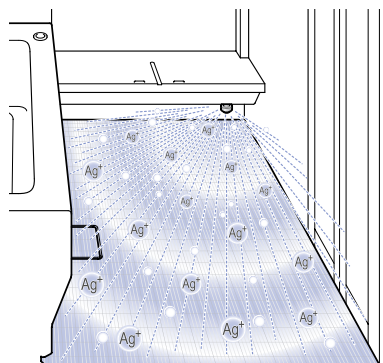
スイッチを押すだけで、カウンター下のノズルが水流で回転し、

洗い場全体に銀イオン水が約30秒間散布され、自動で停止(完了)いたします。

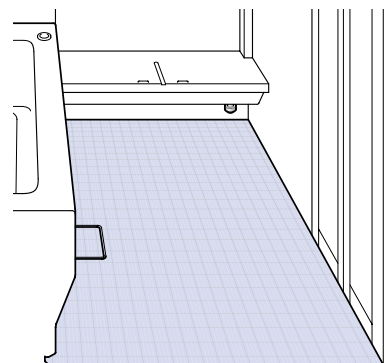
スイッチポン!



銀イオン水散布!(約30秒)



自動停止(完了)



安全上のご注意

必ずお守りください



●安全のために必ずお守りください●

ご使用前に、この「安全上のご注意」とシステムバスルーム本体の取扱説明書をあわせてよくお読みの上、正しくお使いください。




お読みになった後は、お使いになる方がいつでも見られる場所に必ず保管してください。

転居される場合は、新しく入居される方が製品を安全にお使いいただくために、この「取扱説明書」を新しく入居される方、または取次ぎされる方にお渡しください。

この「取扱説明書」では、製品を安全にお使いいただき、お客様や他の人々へ危害や財産への損害を未然に防止するために、いろいろな表示をしています。その表示と意味は次のようになっています。

表 示	意 味
 警告	この表示の内容を守らずに取扱うと、人が死亡または重傷を負う可能性が想定される内容を示しています。
 注意	この表示の内容を守らずに取扱うと、人が傷害を負う可能性が想定される内容および物的損害のみの発生が想定される内容を示しています。

下に示す絵表示は「取扱説明書」や製品に表示して、お客様が安全に正しく製品をお使いいただくためのものです。内容をよく理解して正しくお使いください。

表 示	意 味
	行ってはいけない「禁止」の内容です。
	分解しないでください。
	必ず実行していただく「強制」の内容です。

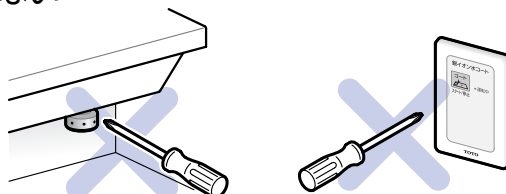
警告・注意事項は、必ず守ってくださいね！



また、浴槽に付帯する設備機器をお使いの場合は、それぞれの機器の取扱説明書および本体の注意表示にそってお使いください。取扱いを誤ると思わぬ事故や故障の原因となります。

警告


絶対に分解したり、修理、改造は行わない
火災、感電の原因になります。



リモコンに水をかけない、濡れた手で操作しない
リモコンは防水タイプではありませんので、感電や故障の原因となります。



リモコンやノズルは、お子様がいたずらしないよう注意する
思わぬ事故の原因となります。



機器の設置および移転は、お求めの販売店・お取付工事店または、専門業者に依頼する


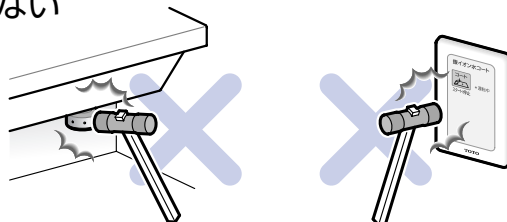
ご自分で設置移転され、不備があると感電や火災の原因となります。また、漏水により家財などを汚したり、腐らせるおそれがあります。





⚠ 注意



リモコンやノズルに強い衝撃を与えない
誤作動、水漏れ、故障の原因となります。




ノズルやカウンター開口部に指や異物などを入れたり、衝撃を与えない
けがや誤作動、故障、性能の低下の原因となります。



1) ヌメリま洗Ag+は必ず浴室に人がいないことを確認してから運転する
2) ヌメリま洗Ag+は浴室のドアをしっかりと閉めてから操作し、運転中はドアを開けたりしないこと

脱衣所が濡れ、建築・家財などを汚したり、腐らせるおそれがあります。




凍結のおそれがある場合は、システムバスルームの取扱説明書をご参照のうえ、給水配管の水抜きを確実にを行う

水抜きを行わずに配管内の水が凍結すると、配管が破損し、漏水により家財などを汚したり腐らせるおそれがあります。



銀イオン水は用途以外に使用しない

ヌメリま洗Ag+の銀イオン水用途は、浴室内の排水口、洗い場、洗い場周辺の防汚限定です。それ以外の用途に使用することはおやめください。

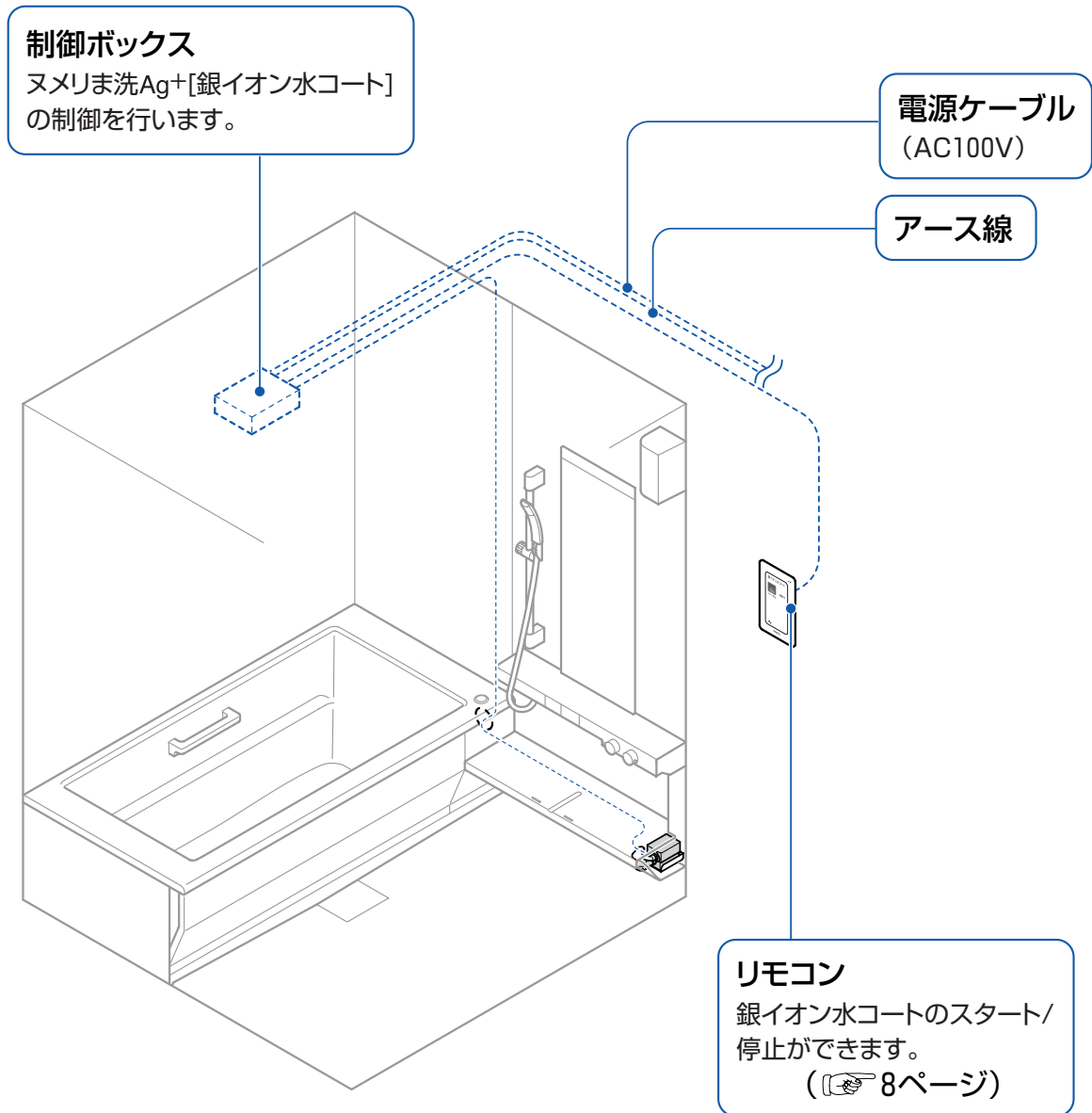


飲用又は身体への散布はしない

人体への影響はございませんが、飲用、身体への散布等はおひかえください。金属アレルギーの方はお医者様へご相談のうえ、ご使用ください。

各部のなまえとはたらき

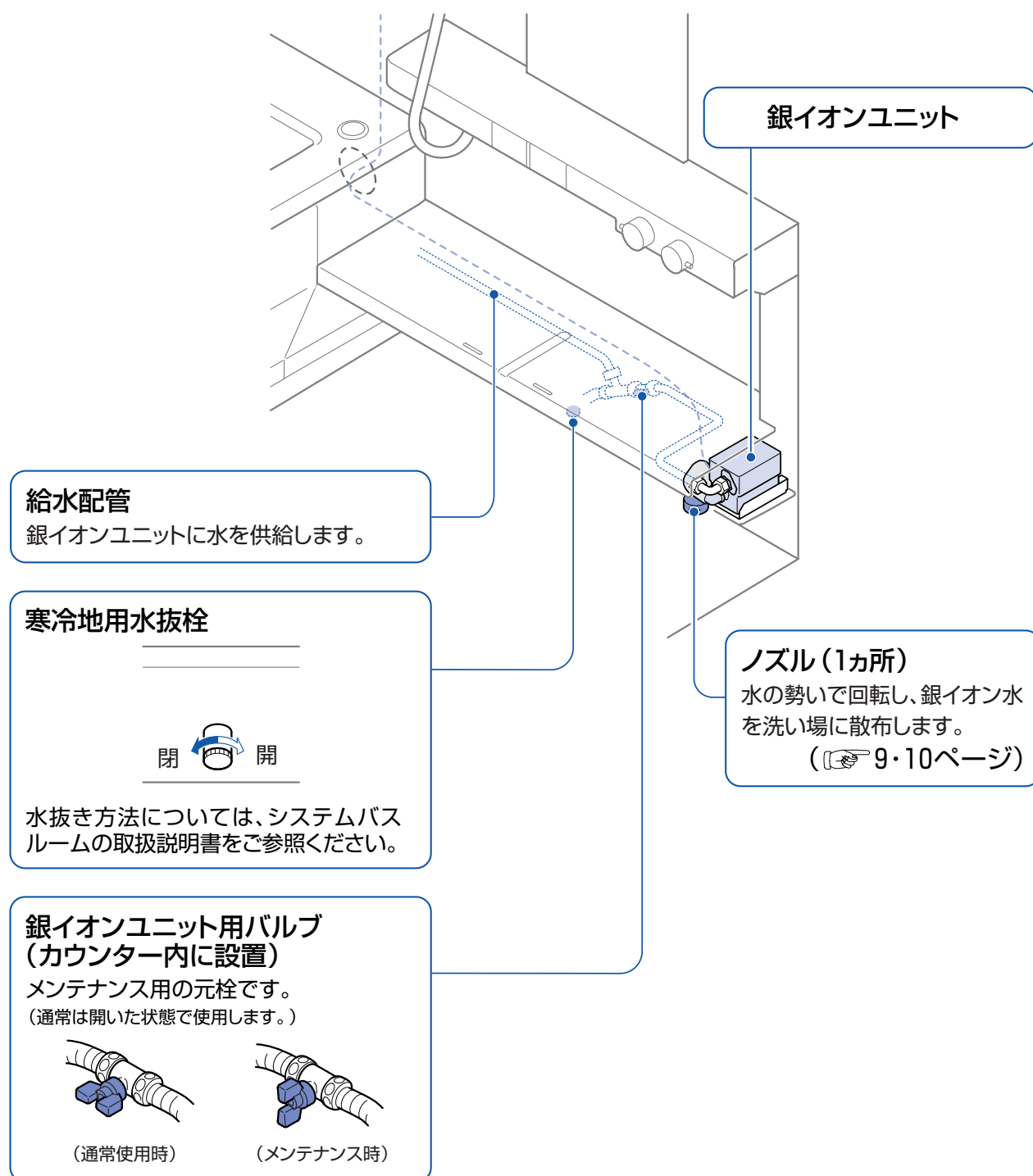
システムバスルーム全体図



お使いになる前に

- 上図の中で ----- 線で描かれている部品および銀イオンユニットは、カウンター内やバスエプロン、壁、天井の裏にかくれていて、実際には見ることのできない部品です。
- 浴室のタイプやサイズによって、銀イオンユニットやノズルの位置、浴槽、カウンターなどの形状や向きが異なります。

カウンターまわりのなまえとはたらき



- ノズル以外は、カウンター内やバスエプロン、壁にかくれているため、実際には見ることはできない部品です。
- 浴室のタイプやサイズによって、銀イオンユニットやノズルの位置、浴槽、カウンターなどの形状や向きが異なります。

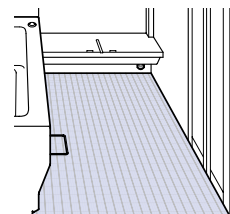
リモコン



注意

リモコンを操作するときは、必ず浴室内に人がいないことを確認し、浴室のドアをしっかりと閉める

思わぬ事故や、脱衣場に水が飛散します。



「コート」スイッチ

銀イオン水コートを行うときに押します。30秒後自動で停止し完了です。

表示ランプ

銀イオン水コートの状態を、次のように表示してお知らせします。

運転中ランプ (緑色)

表示	状態
点灯	運転中
点滅	銀イオンユニットの交換時期です。 ※銀イオンユニットは消耗品です。 銀イオンユニットの交換(有料)は、 TOTOメンテナンス(株)修理受付 センターへご連絡ください。 TEL ☎0120-1010-05 FAX ☎0120-1010-02

銀イオン水コート



スタート/停止

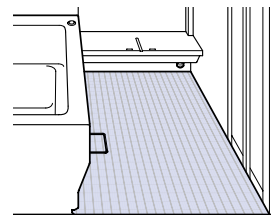
運転中

TOTO

使いかた

毎日1回運転する

汚れの抑制効果を発揮するためには、毎日1回の運転が必要です。



ご使用前の準備

■ご使用を開始する前に、次の手順でヌメリま洗Ag⁺の確認を行ってください。

1. 入浴の後に

浴室から出てください。

2. ドアを閉める

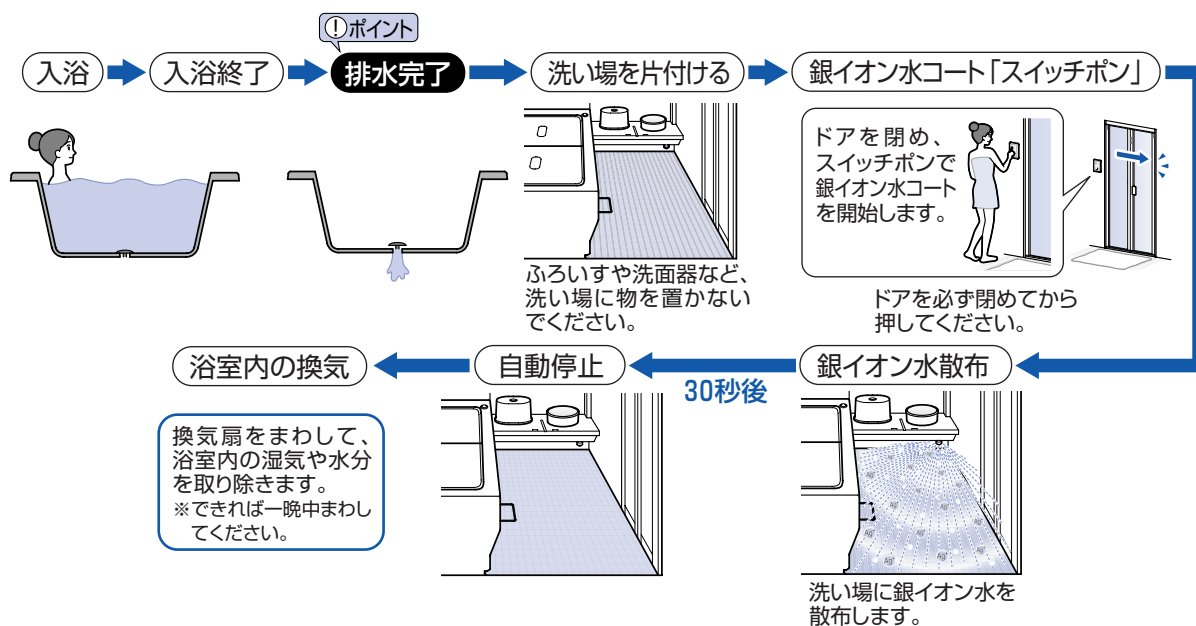
リモコンの操作をする前に、洗い場に何も無いことを確認し、ドアをしっかり閉めてください。

3. ご使用開始

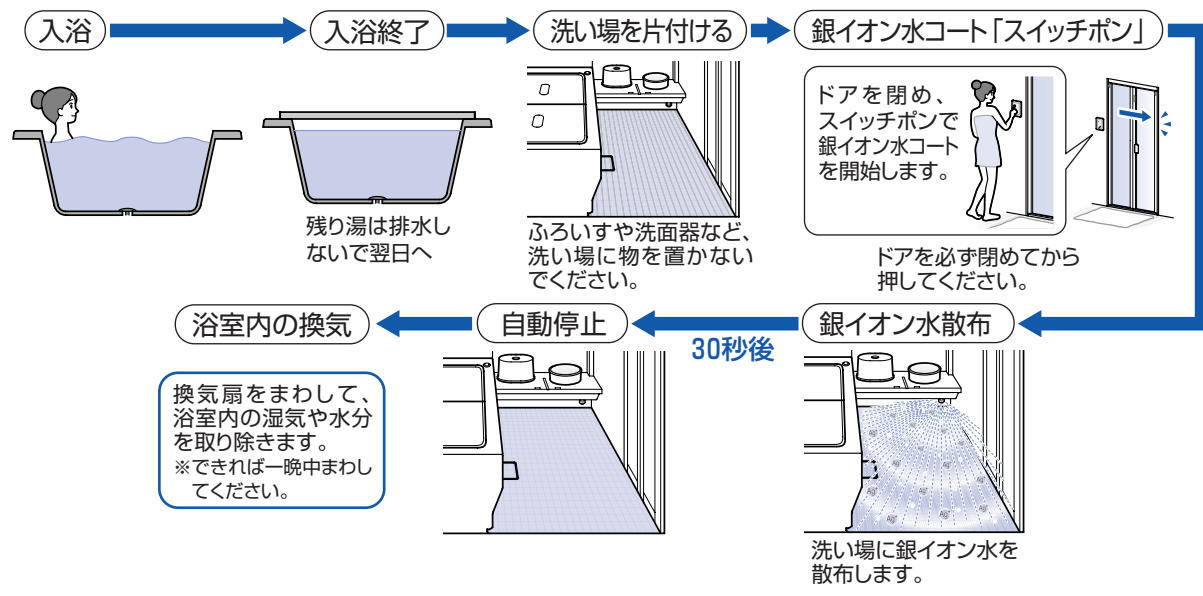
9ページおよび10ページをご参照のうえ、操作を行ってください。

ヌメリま洗Ag⁺ [銀イオン水コート] を使用する

入浴終了後、当日に浴槽水を排水する場合




翌日に、浴槽残り湯を使用する場合



途中で運転を中止する場合

銀イオン水コート中に、 スイッチを押すと運転を中止します。

再度  スイッチを押すとはじめから運転を開始します。

ご使用に関する注意

- 汚れの固着を防ぐため、最終入浴終了後、なるべく早めにご使用ください。
- 使用後は、排水口内に銀イオン水が溜まっています。使用後すぐに、洗い場、排水口に浴槽水や湯水を流すと、銀イオン水が流されて効果が発揮できません。排水口内のピンク色の汚れやヌメリ、臭い防止には、使用後6時間以上、浴槽水や湯水を流さないでと効果的です。
- 洗い場に置いているもの（ふろいす、洗面器など）は、事前にカウンター上や、ふろふたの上などに置いてください。均一に銀イオン水を散布できず、汚れ抑制効果が低下する場合があります。
- 水圧の低い地域や、使用中に他の場所で大量の水を使用した場合、水量が不足し洗い場全体に散布できない場合がありますが、異常ではありません。
- 入浴後やヌメリま洗Ag+使用後は、カビ予防のため、十分に換気扇をまわして湿気や水分を取り除いてください。
- 設置直後及び断水後、他の場所で水を使用した際、ノズルから若干水が出る場合がありますが、故障ではありません。

お手入れのしかた

■洗い場（カラリ床）、排水口のお手入れ方法

汚れが気になりだしたら、システムバスルームの取扱説明書に記載の「お手入れ」をご参照のうえ、お手入れを行ってください。

■ノズルのお手入れ方法

4週間に1回程度、やわらかいスポンジ、布等に水をふくませて軽く拭いてください。拭いても汚れが落ちない場合は、浴室用中性洗剤をふくませて軽く拭いてください。

注意

- 力を入れすぎると、ノズルが破損するおそれがあります。
- スポンジくず、糸くず等がノズル穴に入らないようにしてください。

リモコンのお手入れのしかた

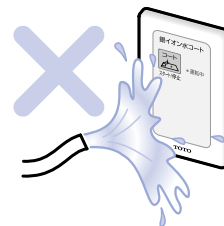
普段は、かたく絞った布で拭いてください。
汚れがひどいときは適量にうすめた中性洗剤をふくませた布で拭き、その後かたく絞った布で拭いてください。

※「酸性」や「アルカリ性」の洗剤およびシンナーなどの溶剤は、割れや変色の原因となりますので使用しないでください。



警告

水をかけたり、濡れた手で操作しない
故障するおそれがあります。
リモコンは防水構造ではありません。



凍結防止について

冬場の凍結が予想される場合は、システムバスルームの取扱説明書に記載の「使いかた」をご参照のうえ、水抜きを行ってください。

⚠ 注意

- 水抜きを行わずに凍結した場合、故障や漏水の原因となるおそれがあります。

故障かな?と思ったら

■商品に異常がみとめられるときは、まず次の点をお調べください。
それでもなお、異常がある場合は、13ページの「アフターサービスについて」
をご参照のうえ、修理を依頼してください。

現 象	調べていただく内容	処 置 方 法
リモコンのランプが点滅している	—	銀イオンユニットの交換時期です。 TOTOメンテナンス(株) 修理受付センターにご連絡ください。
ノズルから水が出ていない	断水していませんか?	復旧後、再度運転を行ってください。
	カウンター内に設置の銀イオンユニット用バルブ(7ページ)が閉(メンテナンス時)になっていませんか?	システムバスルームの取扱説明書「使いかた」を参考にカウンター下のネジを外して、カウンターカバーを外し、バルブの状態を確認してください。 ※ノズルのネジは絶対に外さないでください。また、カウンターカバーの取外しおよび取付時はノズルに衝撃を与えないようご注意ください。
	—	TOTOメンテナンス(株) 修理受付センターにご連絡ください。
洗い場の半分以上に水が散布されていない	ご使用時に他の場所で大量に水を使われていませんか?	他の場所での水の使用を止めて、もう一度確認してください。
ノズルが回転していない	—	停止状態でノズルを手で回してから、再度運転を行ってください。
1~2週間で床や排水口が汚れる、または臭いが気になる	前回の掃除で、お掃除忘れの場所はありませんか? ※ヌメリま洗Ag ⁺ [銀イオン水コート]は汚れの発生を抑制するもので、汚れを落とすものではありません。	システムバスルームの取扱説明書に記載の「お手入れ」をご参照のうえ、お手入れを行ってください。
	ヌメリま洗Ag ⁺ のご使用手順は、合っていますか?	「つかいかた」9ページおよび10ページをご参照ください。 ※使用後すぐに洗い場、排水口に浴槽水や湯水を流すと効果がありません。
	ノズルから水が出ていますか?	水が出ていない場合は上記をご確認ください。
	ノズルが回転していますか? ※浴室ドアを少しだけ開き、脱衣所への飛散に注意しながら、ノズルの回転をご確認ください。飛散した水は、すぐに拭きとってください。	ノズルが回転していない場合は上記をご確認ください。
	リモコンが点滅していませんか?	銀イオンユニットの交換時期です。 TOTOメンテナンス(株) 修理受付センターにご連絡ください。
ヌメリま洗Ag ⁺ を使用しているのに、カビが発生する	—	カビへの効果はありません。カビが発生した場合は、床のお手入れを行ってください。なお、カビ予防のためヌメリま洗Ag ⁺ 使用後は十分に換気扇をまわして湿気や水分を取除いてください。
運転していないのに、ノズルから水が出ている(少量)	—	設置直後及び断水後、他の場所で水をご使用した場合、ノズルから若干水が出る場合がありますが、故障ではありません。

お手入れ

こんなときは

仕様一覧

名 称	ヌメリま洗Ag ⁺ [銀イオン水コート]
定 格 電 圧 (周 波 数)	AC100V (50/60Hz兼用)
定 格 消 費 電 力	待機時: 3W 洗浄時: 最大8W
使 用 水	上水道
水 使 用 量	1回あたり約7ℓ (流量14ℓ/分)
使用可能水圧(流動圧)	0.07~0.75MPa {0.7~7.5kgf/cm ² }
安 全 装 置	電流ヒューズ・絶縁トランス

アフターサービスについて

保証について

この取扱説明書の最終ページが保証書になっています。必ずお引渡年月日、お取付店名、扱者印などの記入をお確かめになり、保証書内容をよくお読みの上、大切に保存してください。

保証期間中に修理を依頼される時

点検・修理を依頼される前に12ページの「故障かな?と思ったら」を見て、もう一度ご確認ください。

それでも不具合がある場合は、ご自分で修理なさらないで、お求めの販売店・お取付工事店または、取扱説明書裏表紙に記載のTOTOメンテナンス(株)修理受付センターに修理を依頼してください。

保証書の記載内容により修理いたします。

なお無料修理により取り外された部品・製品は、TOTO(株)の所有となります。

点検・修理をお申しつけのときは、次のことをお知らせください。

- ① 製品名「ヌメリま洗Ag+ [銀イオン水コート]」
- ② 故障・異常内容
- ③ お引渡し日
- ④ お名前、住所、電話番号
- ⑤ 訪問希望日

ドア枠または、ドアの上部に貼付けてある、品番ラベルの取付年月をお知らせください。



保証期間経過後、修理を依頼される時

取扱説明書裏表紙記載のTOTOメンテナンス(株)修理受付センターまでご相談ください。修理により製品の機能が維持できる場合には、ご要望により有料で修理いたします。

本製品の補修用性能部品の保有期間は製造打切り後10年です

なお、補修用性能部品とは、製品の性能を維持するための部品です。

部品の交換について

無料修理により交換された部品・製品はTOTO(株)の所有となります。

修理料金について〈TOTOメンテナンス(株)にご依頼の場合〉

修理により商品の機能が維持できる場合には、ご要望により有料にて修理をさせていただきます。

標準修理料金は **技術料** + **部品代** + **訪問料** で構成されています。

ただし、補修用部品の保有期間が経過している商品は、修理できない場合がございます。

TOTO®

保証書

本書は、本書記載内容で無料修理を行うことをお約束するものです。
したがってこの保証書によってお客様の法律上の権利を制限するものではありません。
表記期間中に故障が発生した場合は、本書をご提示のうえ、お買求めの販売店・組立店または
TOTOメンテナンス(株)修理受付センター(TEL ☎0120-1010-05 FAX ☎0120-1010-02)に修理をご依頼ください。
(ご不明な点は、当社お客様相談室にお問い合わせください。)

お客様のなまえ	様	品名	ヌメリま洗Ag+ [銀イオン水コート]
おところ		保証期間	お引渡し日から 1年間
お取扱店名			
お引渡し日 ^{注1}	年 月 日		

サービス記録

年月日	サービス内容	担当者
-----	--------	-----

無料修理規定

- 取扱説明書、本体貼付ラベルなどの注意書きにしたがった正常な使用状態で故障した場合には、表記の期間無料修理いたします。
- (1) 無料修理をご依頼なさる場合には、お買求めの販売店・組立店にご依頼のうえ、本書をご提示ください。
(2) お買求めの販売店・組立店に無料修理をご依頼になれない場合には、TOTOメンテナンス(株)修理受付センターにご相談ください。
- 保証期間内でもつぎの場合は有料修理になります。
 - 維持管理の不備や取扱説明書に記載している警告、注意事項を守らなかったために生じた故障および損傷
 - 車輛、船舶などにご使用になった場合に生ずる故障および損傷
 - 専門業者以外の修理・分解・改造・移設等による故障および損傷
 - 当社組立範囲外および関連設備工事による故障および損傷
 - 当社組立範囲外の給水・給湯配管からの異物流入による故障および損傷
 - 当社納入製品以外の機器等の設置または使用による故障および損傷
 - 組立完了後、お引渡し日までの間の管理などの不備による故障および損傷
 - 当社の手配によらない第三者による組立上の不注意、過失による故障および損傷
 - 消耗部品(ヌメリま洗Ag+用銀イオンユニット・電球・ヒューズ・乾電池・日常のお手入れ箇所のリング・ゴム栓・排水栓のパッキン・ドアのパッキン等)の消耗による故障および損傷
 - 経年変化による変色、摩耗、切れ(シリコンコーキング部等)、カビの発生、汚れの固着や使用に伴う外観変化
 - 砂やごみかみによる故障および損傷
 - 指定規格以外の条件(電源・水圧等)による故障および損傷
 - 火災・爆発等の事故、地震、水害、落雷、凍害等の天災地変、公害、ガス害(硫化水素ガス、塩素ガス等)、塩害による故障および損傷
 - 温泉水・井戸水等水道関連法令に定める飲料用 waters 水質基準に適合しない水を給水したことによる故障および損傷
 - ねずみなどの動物や昆虫等による故障および損傷
 - 寒冷地仕様でない製品の場合の凍結による故障および損傷
 - 契約時、実用化されていた技術では予防することが不可能な事象またはこれらが原因で生じた事故による故障および損傷
 - 保証期間経過後に申し出があった、もしくは、保証該当事項の発生後、速やかに申し出がなかった故障および損傷
 - 保証書に必要と定めた事項の記入がない場合、または字句が書き換えられている場合
 - 本書の提示がない場合
- 本書は日本国内においてのみ有効です。
- 保証書は再発行いたしませんので、紛失しないように大切に保管してください。
- 無料修理により取り外された部品・製品は、TOTO株式会社の所有となります。

注1)

お引渡し日とは建築物が建築主様へ引き渡しされた日とします。

TOTO株式会社

〒802-8601

福岡県北九州市小倉北区中島2-1-1

お客様相談室 TEL ☎0120-03-1010
FAX ☎0120-09-1010

修理を依頼する前に「故障かな?と思ったら」(P.12)をご確認ください

修理・取り扱いのご相談は まずお求めの組立店・販売店へ

組立店・販売店

〒

電話

—

転居や贈答品などでお求めの組立店・販売店へご相談できない場合は、商品名・品番をご確認のうえ、下記TOTO窓口までお問い合わせください。

お客様専用窓口



商品のお問い合わせは

TOTO(株)お客様相談室へ

TEL ☎ 0120-03-1010

FAX ☎ 0120-09-1010

受付時間：平日 9:00~18:00 土・日・祝日 10:00~18:00
(夏期休暇・年末年始を除く)

※携帯電話・PHSからのご利用は……093-951-2526(有料)へ



修理のご用命は

安心・信頼の

TOTOメンテナンス(株)修理受付センターへ

ホームページ <http://www.tom-net.jp/>

TEL ☎ 0120-1010-05

FAX ☎ 0120-1010-02

受付：年中無休

受付時間：8:00~19:00

訪問修理：年中無休(一部地域を除く)

※携帯電話(PHSは除く)からのご利用は…… 0570-05-1010(有料)へ



交換部品・別売品の
ご購入は

TOTOメンテナンス(株)TOTOパーツセンターへ

TEL ☎ 0120-8282-55

FAX ☎ 0120-8272-99

受付時間：平日 9:00~18:00 土・日・祝日 10:00~18:00
(夏期休暇・年末年始を除く)

※携帯電話・PHSからのご利用は……093-952-8682(有料)へ

お客様からお預かりした個人情報、関連法令および社内諸規定に基づき慎重かつ適切に取り扱います。
詳細はTOTOホームページをご覧ください。

TOTO株式会社

TOTOホームページ <http://www.toto.co.jp/>



2010.3
EKL21053N1