

アクアオート「自動水栓」施工のポイントのお知らせ



施工のポイント

アクアオート「自動水栓」のコネクター接続に関する施工のポイントをお知らせします。


対象品番：TEN4*型、TEN5*型、TEN6*型



ポイント1


【TEN4*型、5*型、6*型】コネクター類は「カチッ」というまで確実に挿入し、抜けがないことを確認してください。

【TEN4*型】



【コネクター色】
センサー（緑）
バックアップ電池（白）
スイッチ（橙）

【TEN5*型、6*型】



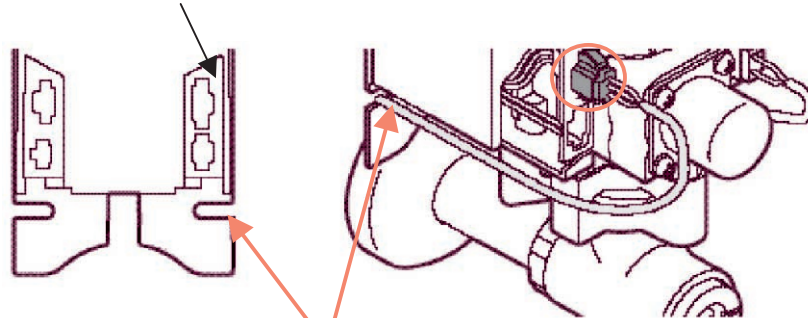
【コネクター色】
センサー（緑）
バックアップ電池（白）
スイッチ（橙or黒）

「カチッ」というまで確実に挿入

ポイント2

【TEN4*型】コネクター類のコードは必ず、指定の穴から取り出してください。

【TEN4*型】機能部カバー裏面



切り穴にコードを通す