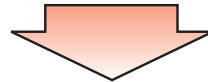



# 水石けん供給栓「供給チューブ接続・固定方法」のお知らせ

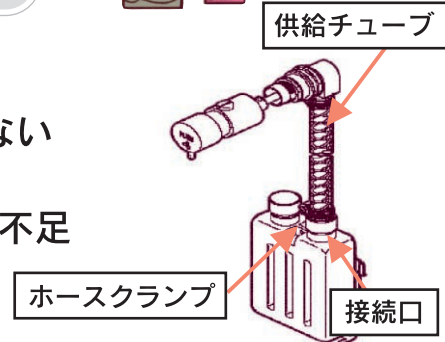
## 事象

水石けん供給栓(上補給タイプ)にて、接続口と供給チューブ接続部から液漏れする。  
対象品番:TS130H



## 原因

- 次のような場合が考えられます。
- 1.供給チューブの切断面が直角になっていない
  - 2.接続口への供給チューブ差し込み不足
  - 3.ホースクランプの取り付け位置・締め付け不足




もう  
だいじょうぶだよ



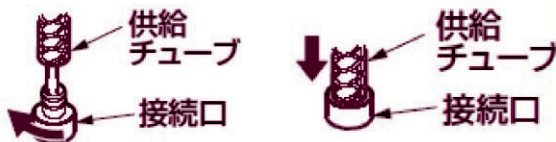
## これで解決

### ①供給チューブの切断について



供給チューブを切断する際は、内包する水石けんチューブを傷つけないように、直角に切断してください。

### ②接続口への供給チューブ差し込みについて



接続口を矢印の方向へ回しながら差し込み、供給チューブは接続口奥まで差し込んでください。

### ③ホースクランプの固定について



ホースクランプを接続口奥まで差し込み、マイナスドライバーでしっかり締め付けてください。

施工終了後は、説明書に記載しております「点検項目」を必ず確認してください。