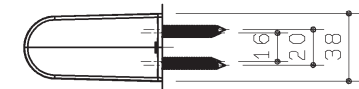
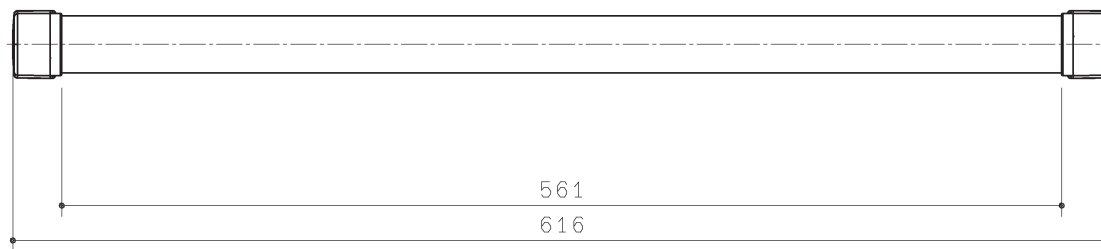
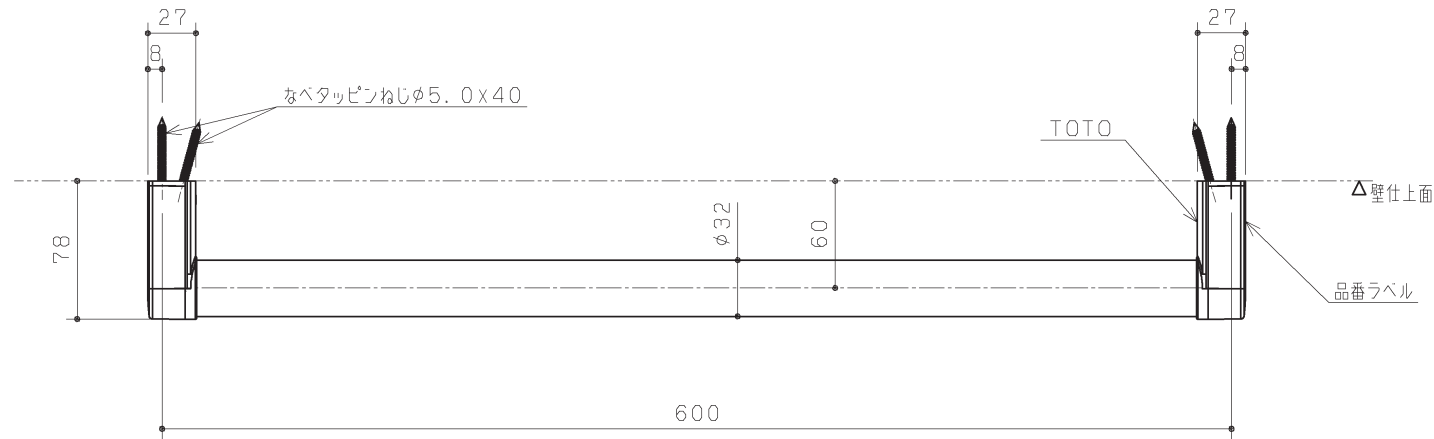


色番	表面色
#NW1	ホワイト
#EL	ライトウッドN
#MW	ダルブラウン
#EW	ホワイトウッド
#EM	ミディアムウッドN



- ・厚さ12mm以上の構造用合板（JAS規格品）、または同等以上の下地材に取り付けてください。
- ・手すりを取り付ける際は、同梱のねじを必ず使用してください。
- ・コンクリート下地に取り付ける場合は、別途固定金具（樹脂プラグ）が必要です。

TOTO		第三角法	単位 mm	名称
製図 谷 口 明	検図 廣 田	日付 19.12.02	尺度 1:3	木製手すり
備考				品番 UGYHB603