主要商品一覧

品　番	詳　細
UWN＊＊＊1B＊＊＊＊＊＊＊	
大便器・ウォシュレット	＊＊＊
給排水タイプ	床排水２００mm／床排水リモデル／壁排水後ろ抜き
一般地・寒冷地	＊＊＊
手洗器	ハイバックタイプ
間口と左右勝手	左勝手
水栓金具	自動水栓（電気温水器付）／自動水栓／ハンドル式水栓
紙巻器	メタル製紙巻器／樹脂製紙巻器
タオル掛け	＊＊＊（ビス位置は単品図にてご確認ください）
手すり	＊＊＊（ビス位置は単品図にてご確認ください）
化粧鏡	＊＊＊（ビス位置は単品図にてご確認ください）
アクセントパネル	なし
大便器・手洗器カラー	＊＊＊
キャビネット・カウンターカラー	＊＊＊

紙巻器固定部詳細

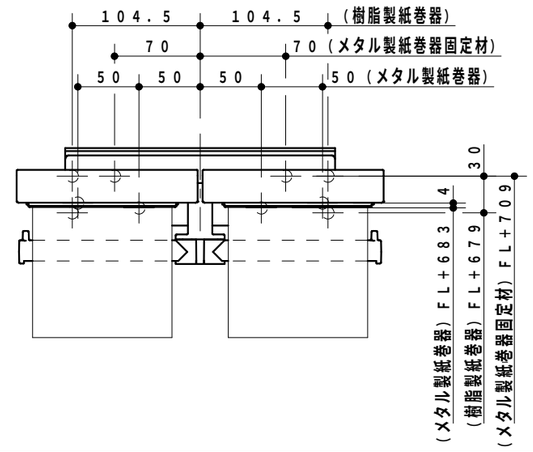

タイル・コンクリート壁の場合は、
下記位置にねじ先端と壁の干渉を防ぐための穴（φ５）をあけてください。

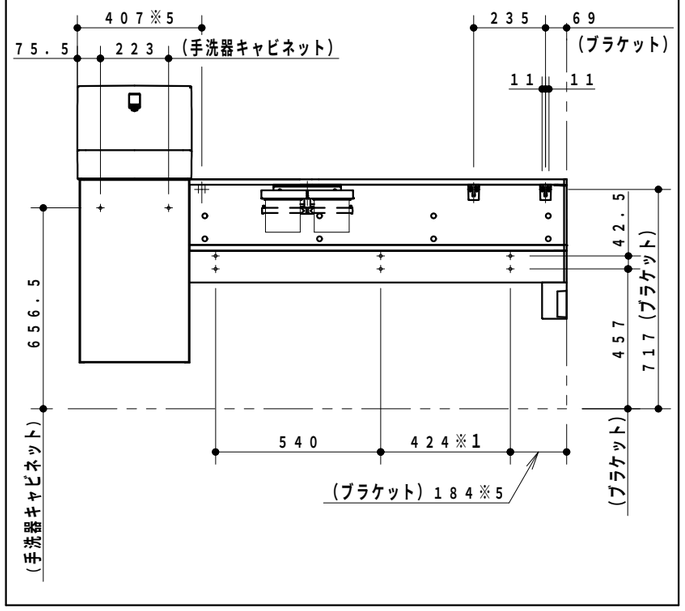

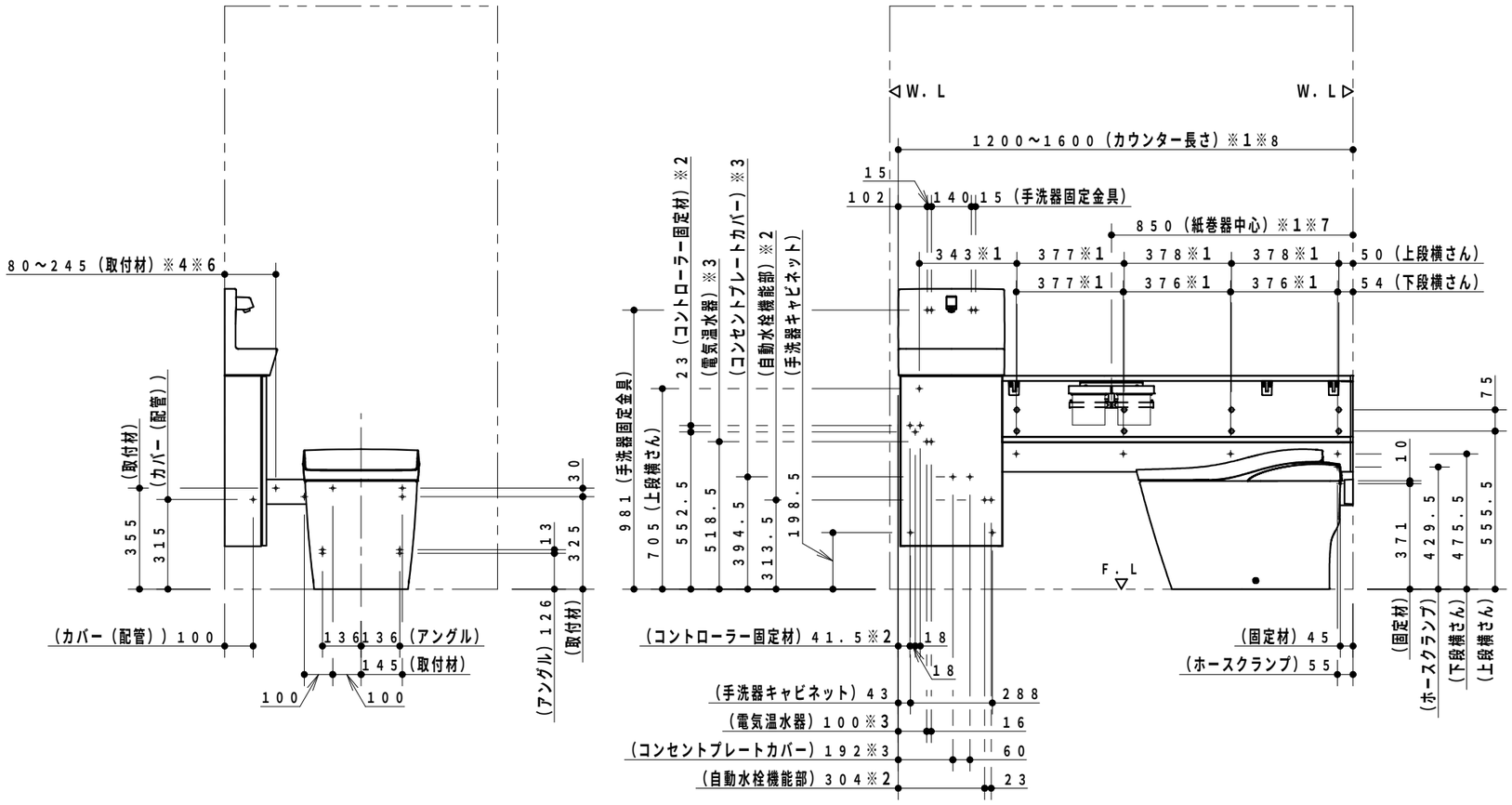

※１　カウンターをカットする場合は、寸法が変わります。
※２　自動水栓の場合
※３　自動水栓（電気温水器付）の場合
※４　対応間口によって寸法が変わります。
※５　カウンターの長さによって必要のない場合があります。
※６　壁裏配管と干渉しない位置に固定します。
※７　便器タイプによって寸法が変わります。
※８　カウンター最小寸法はタイプによって異なります。
※　　ハンドル式水栓の場合、※２※３は不要です。
※　　本図の便器はＬＳタイプです。

TOTO		第三角法	単位 mm	名称 ハイバックタイプ　左勝手
製図 前田	検図 金橋 子本	日付 22.08.04	尺度 1：20	品番 UWN＊＊＊1B＊＊＊＊＊＊＊＊
備考 ねじ固定位置詳細図				図番 VIS－UWN－01－1

A3