






## ◆ 清潔機能

ノズルきれい／電解除菌水ノズル洗浄	きれい除菌水(*)でノズルを除菌。 トイレ使用後に「きれい除菌水」が、ノズルの内側も外側も自動で洗浄するからいつもきれい。 さらに使用していないときも定期的に洗浄します。	
便座・便ふた着脱／便ふた着脱	お掃除のために、カンタン着脱。	
本体着脱（スリットボタン式）	いたずら防止のスリットボタン式本体着脱。	
本体ワンタッチ着脱	本体がカンタンに取り外せ、便座とタンクの間、本体の裏側などもラクにお掃除。	
お掃除リフト	ウォシュレット前方が上がり、サツとお掃除。	
フルカバー	フォルムを際立たせ、サツとひとふき。	
抗菌	便座・便ふた・操作部などに抗菌樹脂採用。	
セルフクリーニング	ウォシュレットをご使用前後、水でノズルを洗浄。	
ノズルまるごと洗浄	ノズルが伸出・収納するときに、ノズル本体をしっかり洗う。	
クリーンノズル／クリーンコートノズル	汚れが付きにくいノズル。	
ノズルそうじ	ノズルが伸出して、お掃除もカンタン。	
便器そうじ（ステップお掃除モード無）	水を流しながら便器そうじができます。	
便器そうじ（ステップお掃除モード有）	便器内からため水を抜いて念入りにお掃除。	
便器きれい	ご使用前に便器ボウル面にミスト(水)を自動でふきかけ、汚れを付きにくくします(プレミスト)。 さらに、トイレ使用後と、8時間使用していない時には、「きれい除菌水(*)」のミストを自動で 便器ボウル面にふきかける。	
便座きれい	トイレ使用後に「きれい除菌水(*)」を便座裏の先端部分までふきかけ、汚れをしっかり漂白・除菌。	
きれい仕上げ	お掃除の仕上げに「きれい除菌水(*)」をふきかけることで、便器をさらに清潔に。	
ラクしてキレイ便器	表面がツルツルで汚れが付きにくい、TOTO独自の防汚技術。	
においきれい	トイレ空間の気になるニオイを取り込み、においカートリッジに捕集して脱臭。 ニオイ成分を、「きれい除菌水(*)」で洗浄・除菌。	
お掃除ミスト	お掃除のときに、便器内もしくは、便器内・便座裏先端部分に「きれい除菌水(*)」をふきかける。	
クリーン便座／クリーンコート便座	汚れが付きにくい便座。 (「つぎ目なし」の場合、便座の内側も外側もつぎ目がないのでお掃除ラクラク。つぎ目なし部は写真参照)	
クリーンケース	汚れが付きにくいケース。	
フチなしウォシュレット	機能部を便器のラインと一体化させ、お掃除がラクに。	
ノズルまわりスッキリ形状	ノズルまわりがクルッと簡単にふき取れる。	
おしっこガード	便器と便座の間から飛び散るおしっこをしっかりガード。 (幼児用普通便座: TC30・TC31系／幼児用暖房便座: TCF40・TCF41系 搭載機能)	
オートプレ洗浄／プレミスト	自動で便器にミスト(水)をふきつけ、汚れを付きにくく落ちやすくする技術。	
兼用便座	エロンゲート・レギュラー兼用(または、エバジオン・ロマンシア・デリシア兼用)の便座。	

\*「きれい除菌水」: 水に含まれる塩化物イオンを電気分解してつくられる、除菌成分(次亜塩素酸)を含む水です。薬品や洗剤を使わず、水から作られます。時間がたつともとの水に戻るため、環境にやさしいのが特徴です。