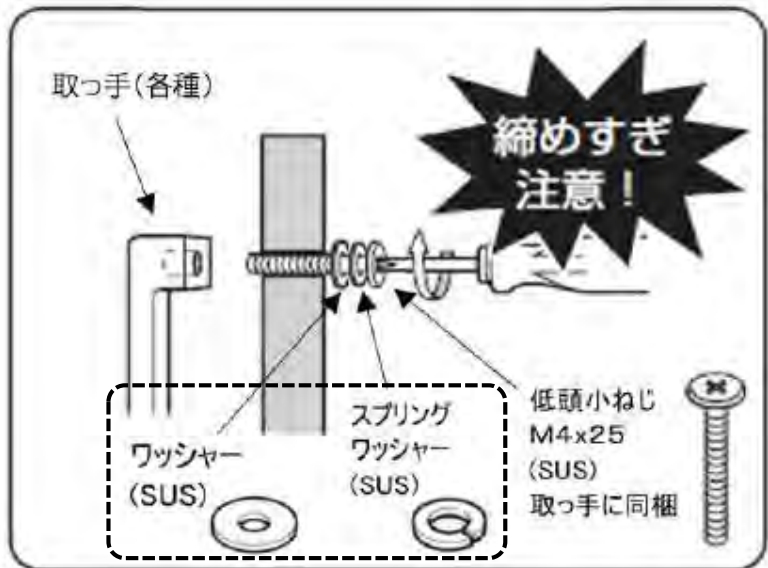
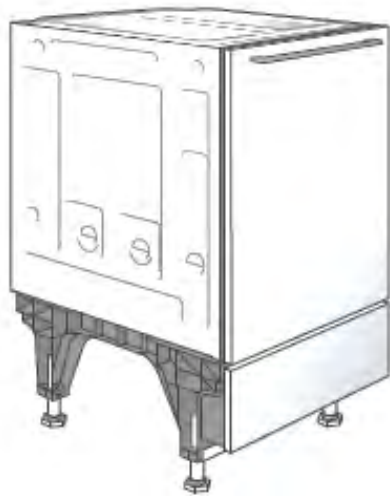


食洗機用フロントパネル取っ手取付け方法の変更

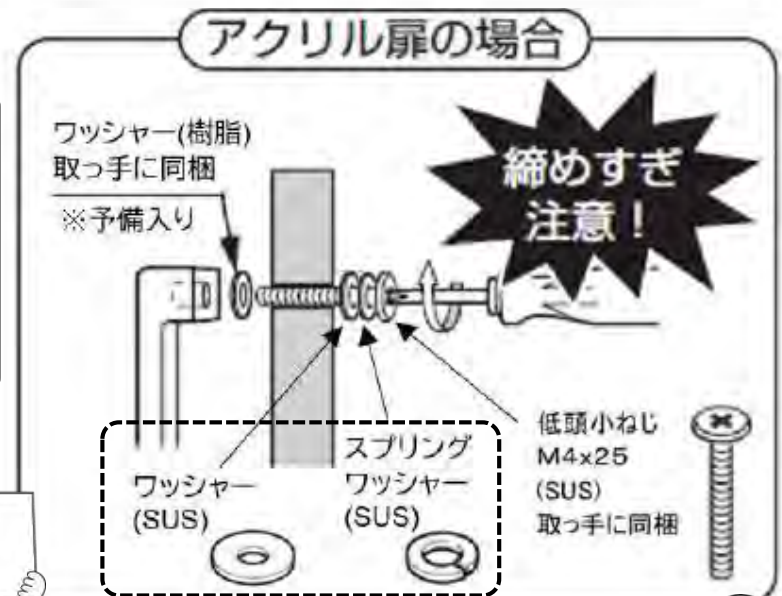
食洗機取っ手ゆるみ防止のため取付け方法を変更いたします

《取付け方法》

- ・同梱の「**スプリングワッシャー・ワッシャー**」を使用して取り付けてください。
- ・ねじの締め付けはハンドドライバーを使用してください。



お引渡し後の食洗機
取っ手のゆるみは、
お客様では調整出来
ないため、必ず実施
してください



発行：TOTO（株） T E N 事務局

