



左記タイプのウォシュレットとセットされている
リモコンからウォシュレットの品番を特定









上記タイプのリモコンが
セットされている場合



*背面部のスイッチ等配列は全て同じです

電源プラグの外観で品番が異なる場合があります。
右記電源プラグとあわせて下記よりウォシュレット品番をご確認願います。



	リモコン	電源プラグ	製品品番
天面	* 天面は共通です 		
前面	 ■乾燥なし	Ⓐ	DH1:TCF9565W (CES9565W系)
	 ■乾燥なし	Ⓑ	DH1:TCF9565WR (CES9565WR系)
	 ■乾燥あり	Ⓐ	DH2:TCF9575W (CES9575W系)
	 ■乾燥あり	Ⓑ	DH2:TCF9575WR (CES9575WR系)