


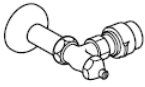
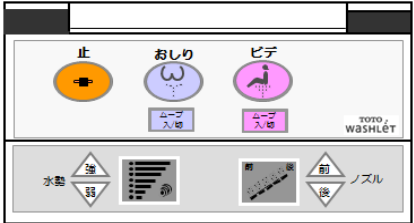

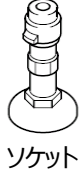
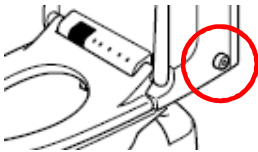

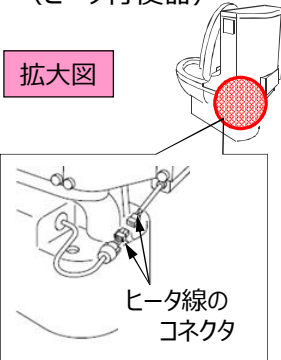
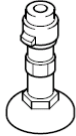


## 左記タイプのウォシュレットの品番特定 (洗浄レバー：露出)

■手洗付の場合



◆外観の特徴・止水栓などにより品番が異なります。  
詳細は下記参照ください。

外観の特徴	止水栓ほか	品番		リモコン
		手洗無	手洗付	
◆外観の特徴なし ≪手洗無≫ 	◆一般地  止水栓	TCF9002E	TCF9002LE	 TCF9002系
≪手洗付≫ 	◆水抜方式  ソケット	TCF9002G	TCF9002LG	
◆流動ハンドル付 (流動方式) 	 止水栓	TCF9002F	TCF9002LF	
◆ヒータ線のコネクタ付 (ヒータ付便器) 拡大図  ヒータ線の コネクタ	◆水抜方式  ソケット	TCF9002HG	TCF9002HLG	