

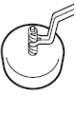

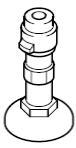
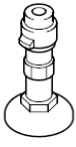
左記タイプのウォシュレットの品番特定



■手洗付の場合

◆外観の特徴・止水栓・リモコンなどにより品番が異なります。詳細は下記参照ください。

- 運転中 タイマー節電中 おまかせ節電中 便座 温水 ⇒ TCF9051・TCF9061系
- 運転中 タイマー節電中 おまかせ節電中 便座 ⇒ TCF9071系
- 運転中 タイマー節電中 おまかせ節電中 便座 センサ ⇒ TCF9081・TCF9091系

外観の特徴	止水栓ほか	リモコンタイプ	品番		リモコン	
			手洗無	手洗付		
◆外観の特徴なし 	止水栓 	タイプ①	TCF9051E TCF9061E	TCF9051LE TCF9061LE	タイプ①  ★↑このリモコンの場合 ◆乾燥なし TCF9051系(00ZS1) ◆乾燥あり TCF9061系(00ZS2)	
	ホールトップ® 浮玉形状 (一般地用) 	タイプ②	TCF9071E TCF9081E TCF9091E	TCF9071LE TCF9081LE TCF9091LE		
	止水栓 	タイプ①	TCF9051J TCF9061J	TCF9051LJ TCF9061LJ		
	ホールトップ® 浮玉形状 (寒冷地用) 	タイプ②	TCF9071J TCF9081J TCF9091J	TCF9071LJ TCF9081LJ TCF9091LJ		
	◆水抜方式 	ソケット	タイプ①	TCF9051G TCF9061G		TCF9051LG TCF9061LG
			タイプ②	TCF9071G TCF9081G TCF9091G		TCF9071LG TCF9081LG TCF9091LG
◆流動ハンドル付 (流動方式) 	止水栓 	タイプ①	TCF9051F TCF9061F	TCF9051LF TCF9061LF	タイプ② ↓前面カバーを開けた2面目  拡大図  ★↑このリモコンの場合 ◆室温なし / オート流す・ふた開閉なし TCF9071系(00ZG1) ◆室温なし / オート流す・ふた開閉あり TCF9081系(00ZG2) ◆室温あり / オート流す・ふた開閉あり TCF9091系(00ZG3)	
		タイプ②	TCF9071F TCF9081F TCF9091F	TCF9071LF TCF9081LF TCF9091LF		
◆ヒータ線のコネクタ付 (ヒータ付便器)  拡大図 	止水栓 	タイプ①	TCF9051H TCF9061H	TCF9051HL TCF9061HL		
		タイプ②	TCF9071H TCF9081H TCF9091H	TCF9071HL TCF9081HL TCF9091HL		
	◆水抜方式 	ソケット	タイプ①	TCF9051HG TCF9061HG		TCF9051HLG TCF9061HLG
			タイプ②	TCF9071HG TCF9081HG TCF9091HG		TCF9071HLG TCF9081HLG TCF9091HLG