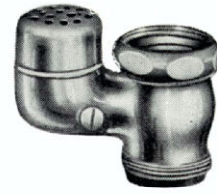



T150R (K150R) 1" R形フラッシュバルブ




TV150SR (KVI150SR) 1" TV1 (KVI)付R形フラッシュバルブ




TV1 (KVI) バキュームブレイカ



T150FR (K150FR) 1" R形足踏式フラッシュバルブ



T150BR (K150BR) 1" R形壁給水壁排水フラッシュバルブ



T150 1" フラッシュバルブ




T150LR (K150LR) 1" R形フラッシュバルブ (腰掛便器用)



T150DR (K150DR) 1" R形床上前給水形便器用
T150CR (K150CR) 1" (点線) 同上 床上前給水形便器用




T152 1" 押ボタン式フラッシュバルブ



T151R 1" R形盗難防止フラッシュバルブ
TS151 T151R用止水栓カギ及びスパナ



TC150, B, L フラッシュバルブ用盗難防止カバー
TC150-1 カギ




T152H 1" (高さ300mm) 押ボタン式フラッシュバルブ (パイプバンド付)




メラミン製便座

ポリエステル製
便座取付部



蓋付



蓋無

各種便座使用区分

| | | 使用陶器 | メラミン製 | ポリエステル製 | 木製 白合成樹脂仕上 | 木製 マホガニー仕上 |
|--------|----|-----------------|--------|---------|--------------------|--------------------|
| 前 割 | 蓋無 | C48, C14 C21 | CS 251 | PS 101 | CS 151 D | CS 151 A |
| | 蓋付 | 同上 | CS 252 | PS 201 | CS 152 D | CS 152 A |
| | | C150E | CS 254 | | CS 154 D | CS 154 A |
| 前 丸 | 蓋無 | C29, C31 | CS 263 | | CS 161 D CS 163 | CS 161 A CS 163 |
| | 蓋付 | 同上 | CS 264 | | CS 162 D CS 164 | CS 162 A CS 164 |

低圧用フラッシュバルブ


使用上の御注意

1. 配管設計上の御注意
便器を有効洗浄するために必要な瞬間流量が得られるように配管抵抗を考慮して設計されることが肝要です。必要なる瞬間流量とは 1.0 l/秒であります。
2. ロータンクまたはハイタンク装置でなければ上記の瞬間流量を得られない場所に低圧フラッシュバルブを使用し事故が起きている例がありますから御注意下さい。



TS152

便座アタリ止メ
(木ネジ付)



T170 (K170) 1" 低圧用壁給水壁排水フラッシュバルブ

T171 (K171) 1" 低圧用壁給水床排水フラッシュバルブ

T172 (K172) 1" 低圧用床給水床排水フラッシュバルブ

T173 (K173) 1" (点線) 低圧用フラッシュバルブ
床上上給水形便器用
T174 (K174) 1" 同上 床上前給水形便器用