








・表示部位置：左  
・ピクト表記

## 左記タイプのウォシュレットの品番特定 (本体表示部：左／ピクト表記)

◆外観の特徴・リモコンなどにより品番が異なります。詳細は下記参照ください。

下表の「外観の特徴」「リモコン」だけでは、最終的な品番特定までは出来ない場合があります。

品番を特定させるには便ふた裏に貼っている便ふたラベルもしくは本体側面（後方部）に貼っている本体ラベルにて品番を確認してください。

外観の特徴	リモコンタイプ	品番 / 品名	リモコン
 <p>サイドカバーあり</p>	タイプ①	TCF9315 (20GG1-800)	<b>タイプ①</b>  ◆開閉なし・乾燥なし
	タイプ②	TCF9325 (20GG2-800)	<b>タイプ②</b>  ◆開閉なし・乾燥あり
	タイプ③	TCF9335 (20GG3-800)  TCF9335R (21GG3-800)	<b>タイプ③</b>  ◆開閉あり・乾燥あり
 * 取替機能部のため便器は含まれません	—	TCF9A05 (22取替機能部)	