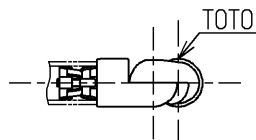
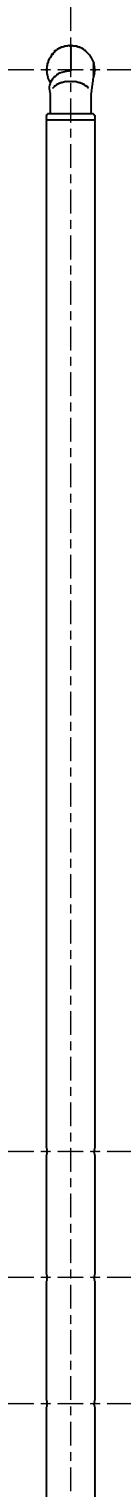
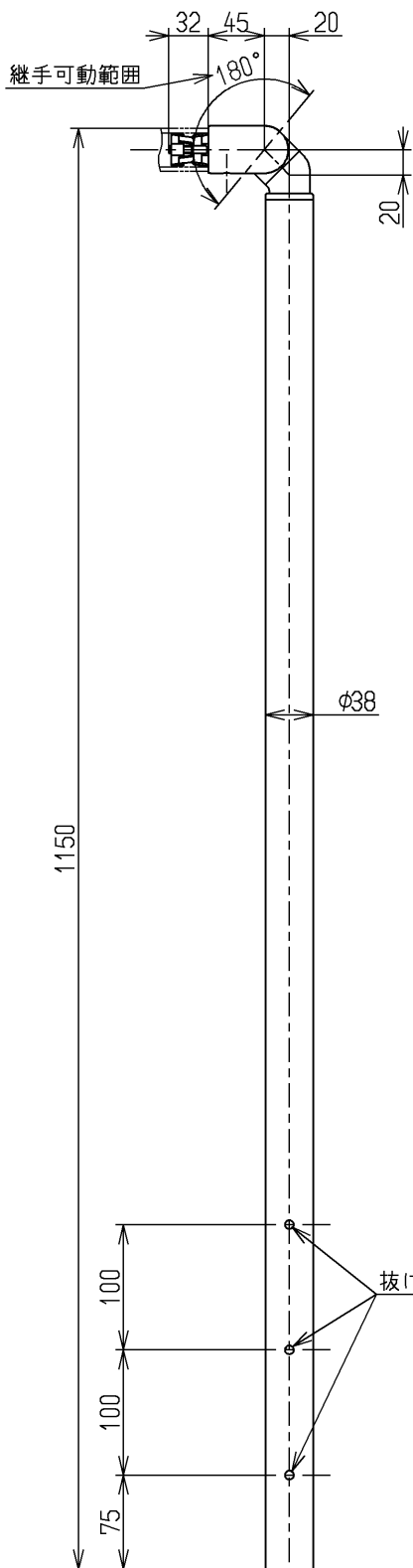


生産中止図面

2018/08



施工の前に六角棒スパナ(呼び5)を準備してください
 施工の際は、当社指定の手すりを使用し、
 1ヶ所以上のφ7(抜け止め穴)にボルトナット又はピン
 を差し込み、必ず250mm以上埋め込んでください
 支柱を低くする際は、支柱の下端部をカットするか、
 埋め込む深さを深くしてください



支柱：ステンレス(SUS304・
鏡面仕上げ)
 継手：黄銅(メッキ仕上げ)

TOTO			単位 mm	名称 住宅用屋外手すり
製図 四元	検図 中(隆) 村	日付 稲富 14.03.03	尺度 1:6	エンド支柱、埋め込み式、高さ調節 機構無し
備考				図番 TS139SE5R