生産中止図面
２００９／０４

| 商品リスト No.□P=00151 | | | |
|---|---|---|---|
| No | 品番 | 品名 | 個数 |
| ① | L□108 | ランドリーバー（７５０用） | 1 |

製品情報

※ ランドリーバーの耐荷重 ： 5kg未満　　スライド代 ： 90mm

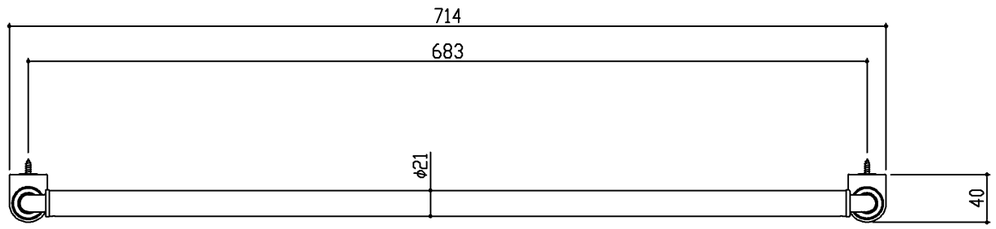


ランドリーバー設置可否

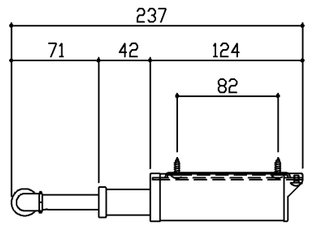


バーを最長に引き出した場合

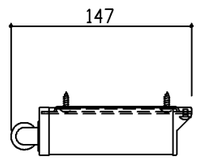


バーを最短に縮めた場合

| 商品 | | セット可否 | 詳細内容 | |
|---|---|---|---|---|
| ウォールキャビネット | 1. クイック昇降ウォールキャビネット | × | 昇降した際、ランドリーバーに干渉します | |
| | 2. 蛍光灯組み込みウォールキャビネット | × | ランドリーバー取付けスペースがありません | |
| | 3. コンポＪスクエア用ウォールキャビネット | × | 扉下端部がキャビネットより10mm飛び出している為、扉に干渉します | |
| | 4. 座・ドレッサー用ウォールキャビネット | × | ウォールキャビネットの奥行きが浅い為、鏡とのセット時に蛍光灯に干渉します | |
| | 5. コンポＪ・NEWコンポＪ・リモデル用 ウォールキャビネット | ○ | 奥行き寸法が、371mmのウォールのみ、取り付け可能です | |
| | 6. 〃 | × | 奥行き寸法が、171~346mmのウォールは、取り付け不可です | |
| | 7. 洗濯機用ウォールキャビネット | × | 取付け高さ位置が、かなり低い位置となる為、使い勝手が悪くなります | ※ 注 |
| | 8. 洗濯機用シェイプアップキャビネット | × | 取付け高さ位置が、かなり低い位置となる為、使い勝手が悪くなります | ※ 注 |
| | 9. 快適涼暖ウォールキャビネット | ○ | 化粧鏡のセット可否には関係なく、涼暖ウォールは化粧鏡との間にスペースがある為 化粧鏡との干渉はなく、取付け可能です（但し、ボールランプ型は不可です） | |
| | 10. 間口６５０サイズのウォールキャビネット | ○ | L0107（600サイズ用）を取付けください | |
| 化粧鏡・照明ユニット | 11. コンポＪ・NEWコンポＪ・システムＪ・フェアリー用 間口調整鏡　二・三面鏡(スウィングタイプ含む) | × | 袖鏡開閉時にランドリーバーに当たります （但し、快適涼暖ウォールキャビネットとのセットであれば取り付け可能です） | |
| | 12. ボールランプ型化粧鏡（カバー無し） | × | 洗濯物がボールランプに当たり、火災の恐れがあります | |
| | 13. スウィング三面鏡 | ○ | 左右の鏡を開いた場合でも、ランドリーバーに干渉はありません | |
| | 14. その他、一面鏡(ショートタイプ含む)・二面鏡・三面鏡 | ○ | 上記の11．12以外の化粧鏡にはセット可能です | |
| | 15. 照明ユニット | ○ | リモデル用のウォールとのセット時には上記５．６を確認ください | |
| | 16. NEWコンポＪ用 スウィング三面鏡(手元鏡付きタイプ) | × | 鏡の照明がランドリーバーに当たります | |

上記セット可否表は、化粧鏡(照明ユニット)+ウォールキャビネットとのセット時のランドリーバーの取付け可否です

※ 注 ・・・単独で取り付け自体は可能ですが、基本的に標準の高さに取付けた場合又、下に洗濯機を設置の場合を考慮して、セット不可としてます

| TOTO | 名称 | 製図 | | 単位 | 現場名（備考欄） | 品番 | 図番 |
|---|---|---|---|---|---|---|---|
| | ランドリーバー | 樽角 | | mm | | | 50 □P=00151 |
| | | 検図 中野 | 日付 08.09.16 | 尺度 1:5 | | | |

A3