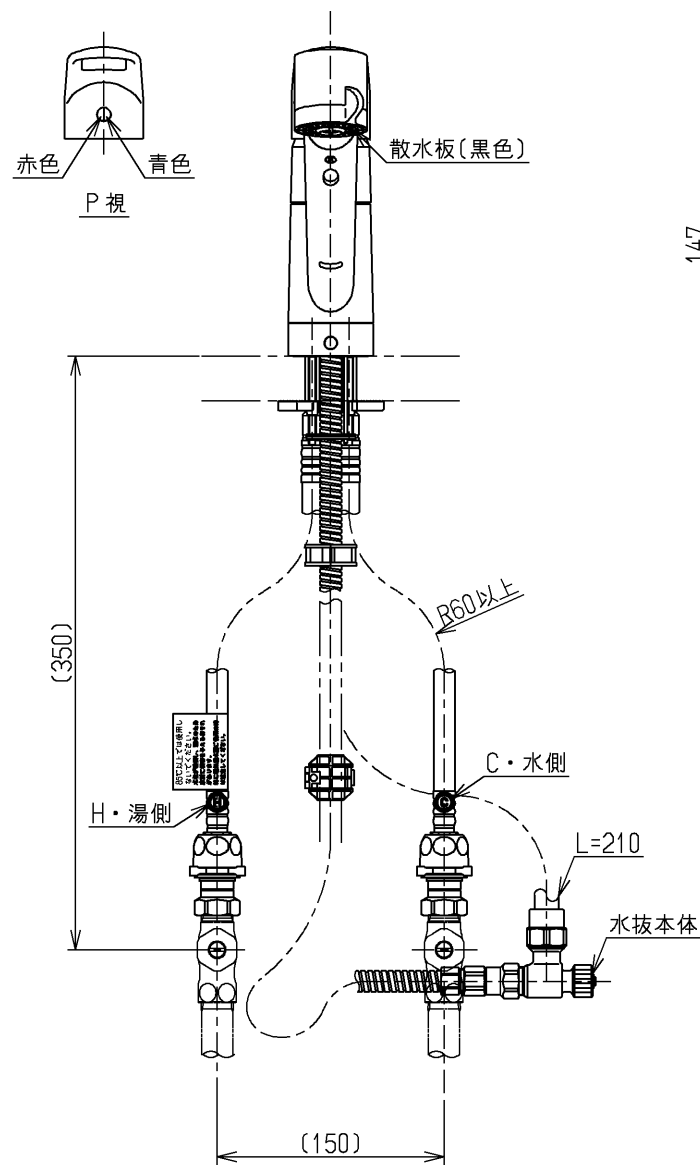
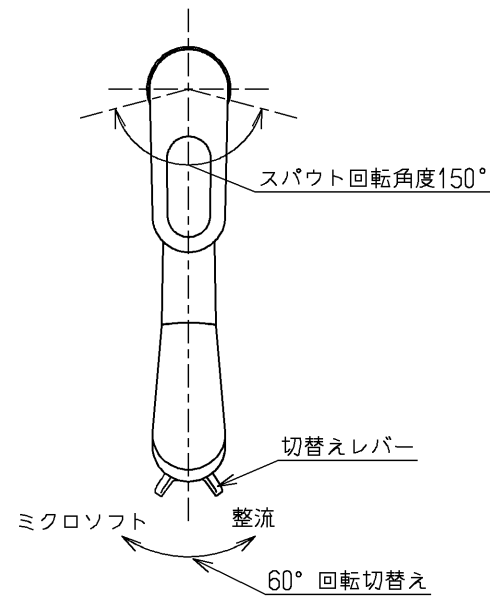
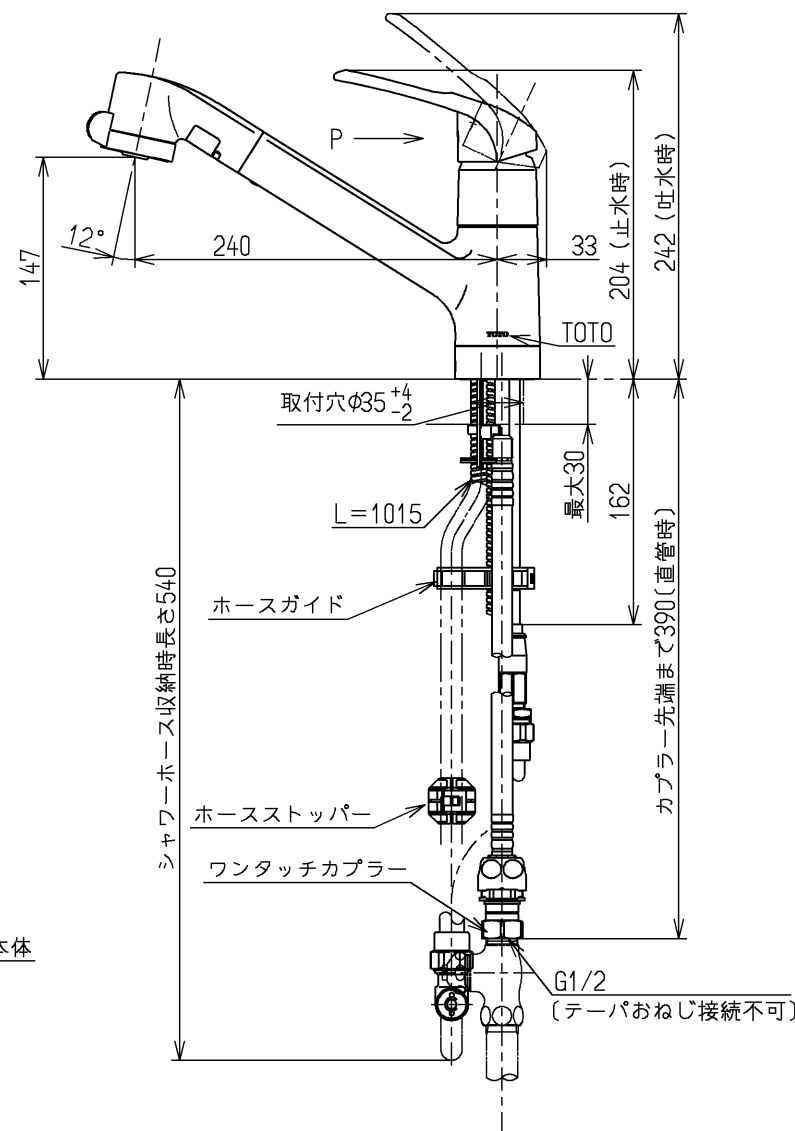


生産中止図面

2009/01



上面施工
給水・給湯ワンタッチ接続仕様
シャワーホース引出長さ最大550
マイクロソフト吐水をご使用の場合は0.1MPa以上の圧力が必要です
※露出部はつや出しニッケルクロムめっき
(下地磨き仕上げ有り)他は生地品
※止水栓部は別途手配



用途		仕様
給水圧力	最低必要水圧	0.05MPa (流動時)
	最高水圧	0.75MPa (静止時)
		※快適にお使いいただくためには、0.2MPa程度の圧力をおすすめします。
使用可能水質		水道水または飲用可能な井戸水
使用環境温度		-20~40℃ (0℃以下は水を抜いた状態)
最高給湯温度		85℃
特記事項		(1)湯圧が水圧より高くないように設定してください。 (2)安全のため給湯温度は60℃以下でのご使用をおすすめします。 (3)湯水を逆に配管しないでください。

水道法適合品		大和ハウス工業(株) 品番:TKN32PBZ-DH	
TOTO		単位 mm	名称 台付シングル13 (シャワ・ソフト・寒)(台所)(JIS)
製図 瀬井	検図 中村	日付 09.01.13	尺度 1:5
備考 大和ハウス工業(株)		図番 TKN32PB V6Z	