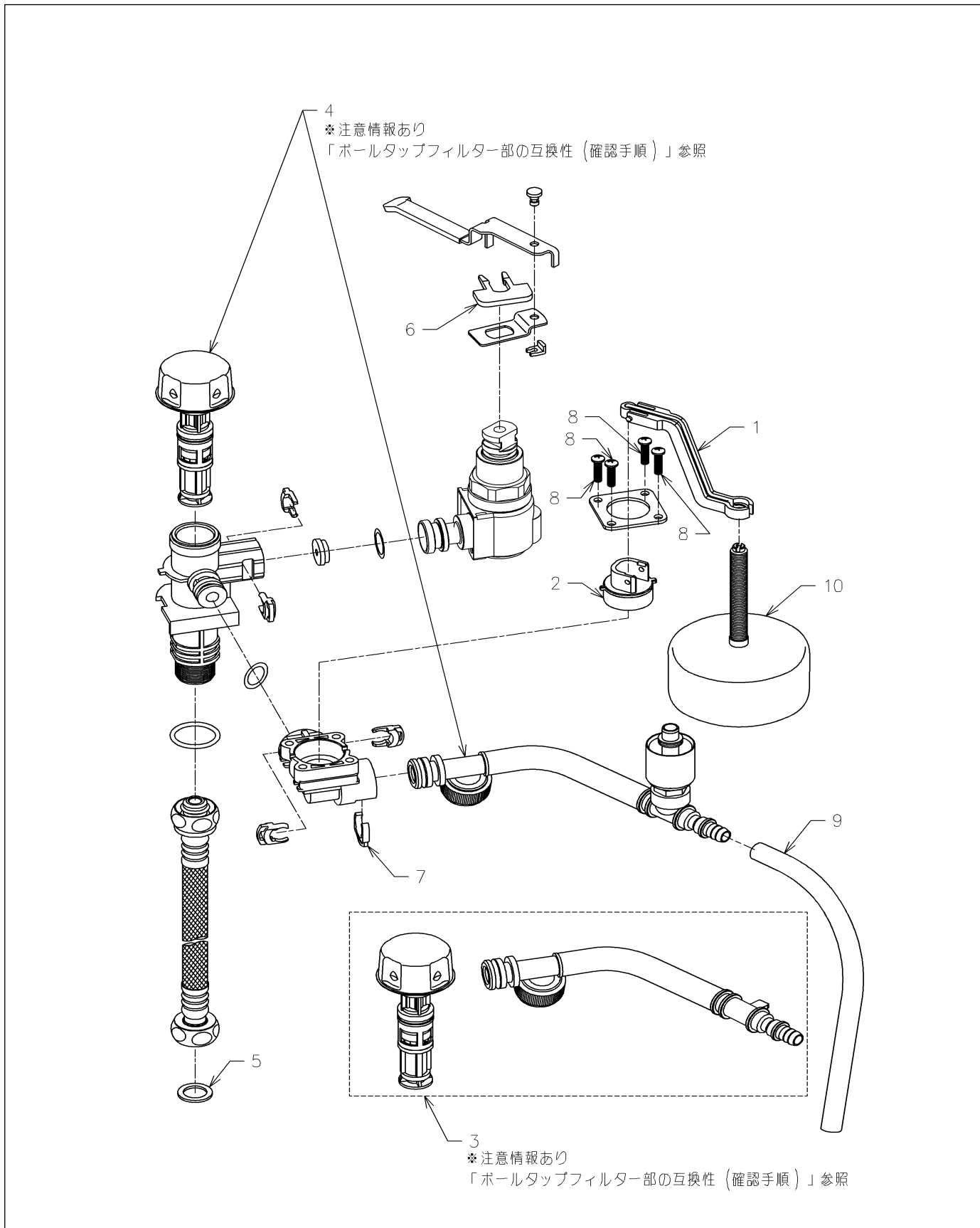


品番	HH06022RZ	品名	立形ロータンク用ボールタップ13	1 / 3
----	-----------	----	------------------	-------

希望小売価格：¥ 13,900 (税込価格：¥ 15,290)

互換性に関する注意情報があります

必ず補修品リストで発注品番(色番、メッキ種別など含む)、数量をご確認ください。
 ただし、タンク、便器などの補修品は発注品番に色番を付加してご発注ください。図中の番号は図番になります。



品番	HH06022RZ	品名	立形ロータンク用ボールタップ13	2 / 3
----	-----------	----	------------------	-------

■互換性に関する注意情報

- ・ボールタップフィルタ一部の互換性（確認手順）

■特記事項(1/2)

- ・タンク、便器などの補修品は発注品番に色番を付加してご発注ください。
- ・希望小売価格は代表色（パステルアイボリーほか）の価格を表示しています。色番によっては価格が変わる場合もございますので、ご注意ください。
- ・分解図、補修品リストは最新のものをお使いください。
- ・品番が掲載されていない部品につきましては、補修品が設定されておりませんので、補修品が設定されているセット単位での交換となります。
- 品質保証上補修対応できないもの（工場管理の組付け部品など）は、補修品設定されておりませんので、あらかじめご了承ください。

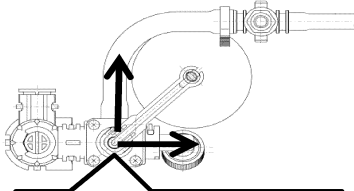
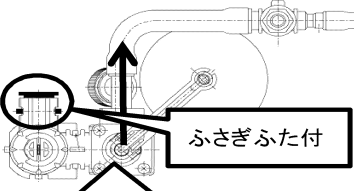

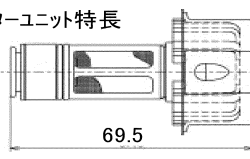
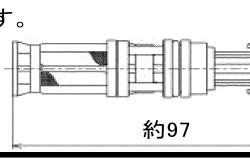
【補修品リスト】 注1：発注品番の数量1個当たりの価格です。

図番	発注品番	品名	希望小売価格 (税込価格)注1	数量	材料	備考
01	HH07026R	浮玉レバー	¥ 420(¥ 462)	1		
02	HH11033R	ダイヤフラム部	¥ 1,050(¥ 1,155)	1		
03	HH11048S	手洗無変更ユニット	¥ 3,500(¥ 3,850)	1		補修の際は必ず分解図互換性注意情報を確認ください
04	HH11049N	手洗付変更ユニット	¥ 3,500(¥ 3,850)	1		補修の際は必ず分解図互換性注意情報を確認ください
05	HH11194	パッキン	¥ 55(¥ 61)	1		
06	HH11207	止め輪	¥ 75(¥ 83)	1		
07	HH11215	止め輪	¥ 65(¥ 72)	1		
08	TH61136	なべ小ねじM4×16	¥ 160(¥ 176)	4		
09	TH917624	ホース	¥ 160(¥ 176)	1		
10	TH95142R	浮玉	¥ 230(¥ 253)	1		ボールタップ用

■特記事項(2/2)

- ・分解図の中に専用工具が掲載されている分解図があります。補修品リストに専用工具が掲載されていない場合は別売品です。

品番	HH06022RZ	品名	立形ロータンク用ボールタップ13	3 / 3
----	-----------	----	------------------	-------

衛生陶器補修品互換性情報		No. E0001	
件名 ボールタップフィルター部の互換性（確認手順）			
対象製品 SH50/51系・SS50/51系・SH60/61系・SS60/61系・SH110/111系BA・SS110/111系・SH112/113系・SS112/113系・SH260/261BA・SS260/261系			
ピュアレストQR/EX系タンクのフィルター一部確認手順			
手順①. タンク品番を確認する。			
A (販売期間:2004年2月～2006年3月) 洗浄水量:大8L/小6Lのタンク SH110/111BA等(品番末尾Sなし) SS110/111BFBF等(品番末尾Sなし)	B (販売期間:2005年12月～2006年10月) 洗浄水量:大8L/小6Lのタンク SH50/51系、SS50/51系 SH110/111BAS等(品番末尾S付) SS110/111BFBFS等(品番末尾S付)	C (販売期間:2006年11月～) 洗浄水量:大6L/小5Lのタンク SH60/61系、SS60/61系 SH260/261系、SS260/261系	
手順②. ボールタップ形状を確認する。	D (販売期間:2005年12月～2011年3月) 洗浄水量:大10L/小8Lのタンク SH112/113系、SS112/113系		
ア 例)HH06012(廃):流路が2系統  <p>水の流路が手洗・補給水側と吐水口側でに分かれている</p>	イ 例)HH06012R(廃):流路が1系統  <p>ふさぎふた付</p> <p>水の流路が手洗・補給水・吐水口と全て一緒の方向</p>	ウ 例)HH06021/R/S/N/Z:流路が1系統  <p>ふさぎふたなし 本体自体でふさがれている</p> <p>水の流路が手洗・補給水・吐水口と全て一緒の方向</p>	
手順③. フィルターユニットを選定する。			
手洗付変更ユニット:HH11017(廃) 手洗無変更ユニット:HH11018(廃) <small>*当該箇所故障の際はボールタップごと交換</small>	手洗付変更ユニット:HH11036RZ 手洗無変更ユニット:HH11037Z	手洗付変更ユニット:HH11049N 手洗無変更ユニット:HH11048S	
フィルターユニット (手洗付・無共用):HH11014R	手洗付フィルターユニット:HH11034N 手洗無フィルターユニット:HH11035N	手洗付フィルターユニット:HH11047R 手洗無フィルターユニット:HH11046R	
フィルターユニット特長  <p>69.5</p>	この2期間は、形状での判別が困難です。 手順②のボールタップ形状からどちらに該当するか判断し対応ください。  <p>約97</p>		
≪ポイント≫ ・ボールタップごと交換の場合は、対象のタンクの分解図で、最新のボールタップ品番をご確認ください。 但し手洗付・無変更ユニットや、フィルターのみ交換したい場合は、部品レベルでは互換性がないため、現場のボールタップを確認し、それぞれに対応したものを使う必要があります。			
A のタンク⇒ ア 。ボールタップ交換修理していれば、 ア だけでなく イ 、 ウ の可能性もアリ		B のタンク⇒ボールタップ交換修理していれば、 イ だけでなく ウ の可能性もアリ	
C のタンク⇒ボールタップは ウ のみ		D のタンク⇒ボールタップ イ 、 ウ の可能性アリ	
それぞれの違いは、ボールタップの流路違いやふさぎふたの有無で確認ください。 ・手順③で確認いただいた補修品は、現場のものと形状が異なる場合があります。			