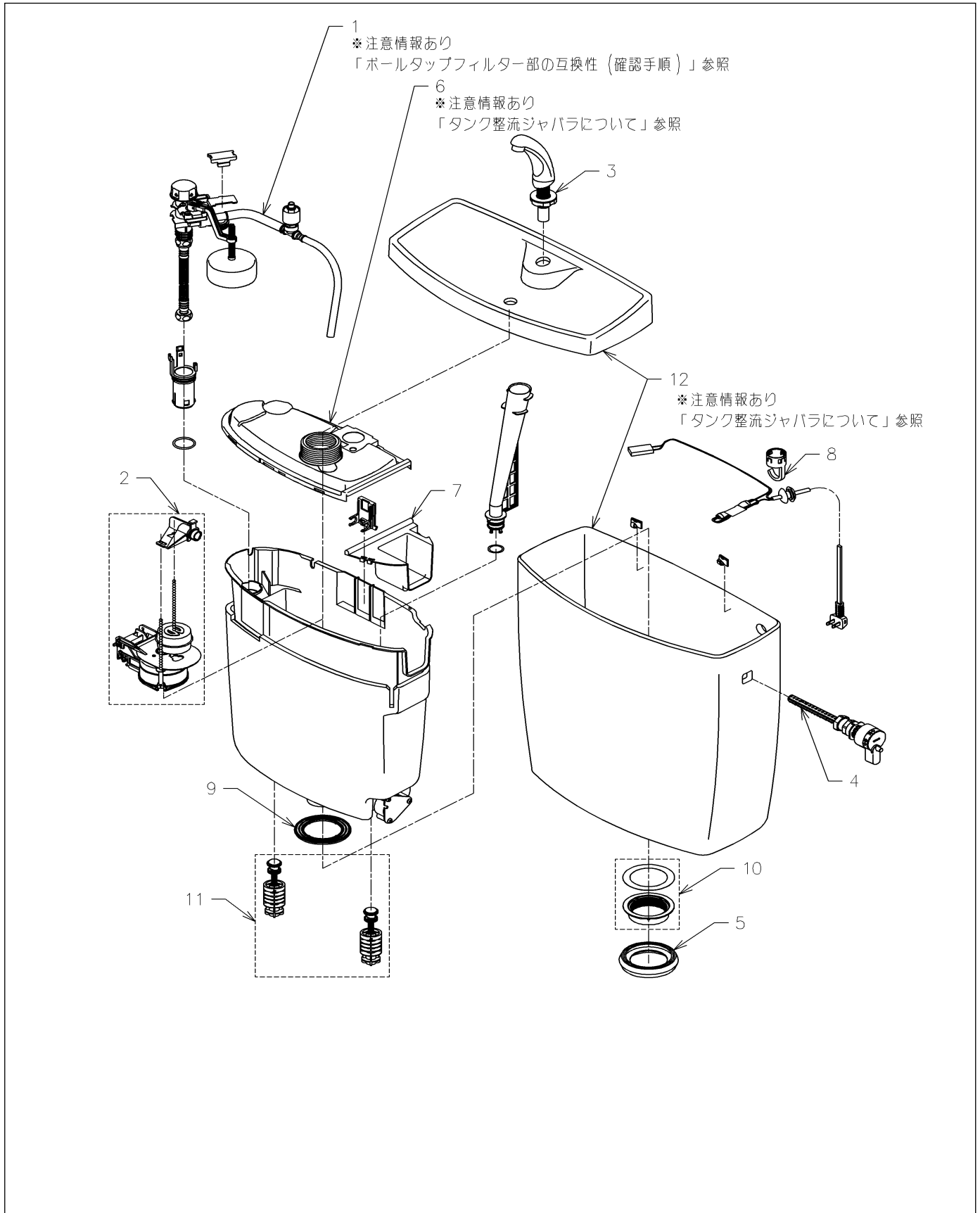


品番	SS 51BNKR	品名	寒冷地用ヒーター付防露式手洗付密結形ロータンク	1 / 4
----	-----------	----	-------------------------	-------

互換性に関する注意情報があります

必ず補修品リストで発注品番(色番、メッキ種別など含む)、数量をご確認ください。
 ただし、タンク、便器などの補修品は発注品番に色番を付加してご発注ください。図中の番号は図番になります。



品番	SS 51BNKR	品名	寒冷地用ヒーター付防露式手洗付密結形ロータンク	2 / 4
----	-----------	----	-------------------------	-------

■互換性に関する注意情報

- ・ボールタップフィルター部の互換性（確認手順）
- ・タンク整流ジャバラについて

■特記事項(1/2)

- ・タンク、便器などの補修品は発注品番に色番を付加してご発注ください。
- ・希望小売価格は代表色（パステルアイボリーほか）の価格を表示しています。色番によっては価格が変わる場合もございますので、ご注意ください。
- ・分解図、補修品リストは最新のものをお使いください。
- ・品番が掲載されていない部品につきましては、補修品が設定されておりませんので、補修品が設定されているセット単位での交換となります。
- 品質保証上補修対応できないもの（工場管理の組付け部品など）は、補修品設定されておりませんので、あらかじめご了承ください。

【補修品リスト】 注1：発注品番の数量1個当たりの価格です。

図番	発注品番	品名	希望小売価格 (税込価格)注1	数量	材料	備考
01	HH06024Z	立形ロータンク用ボールタップ13	¥ 15,300(¥ 16,830)	1		
02	HH07021N	排水弁	¥ 3,500(¥ 3,850)	1		
03	HH07022N	手洗金具	¥ 3,500(¥ 3,850)	1		
04	HH07032	レバーハンドル	¥ 2,500(¥ 2,750)	1		
05	HH08012S	密結パッキン	¥ 650(¥ 715)	1		
06	HH09013S	カバー	¥ 1,700(¥ 1,870)	1		タンクふた底に整流スポンジが付いている場合は、はがしてこのカバーを使用してください。
07	HH09035	ふさぎカバー	¥ 220(¥ 242)	1		
08	HH11192	ホースクランプ	¥ 180(¥ 198)	1		
09	HH11198	パッキン	¥ 300(¥ 330)	1		
10	HH12002	樹脂タンク取付ナット	¥ 1,050(¥ 1,155)	1		CS50、CS60、CS100、CS110、CS205、CS260、CS325系便器用
11	HH12020	取付金具ユニット	¥ 2,100(¥ 2,310)	1		同梱部品を必ずセットで交換すること
12	S 221AN	手洗付密結タンク	¥ 30,200(¥ 33,220)	1		色番指定が必要です。

■特記事項(2/2)

- ・分解図の中に専用工具が掲載されている分解図があります。補修品リストに専用工具が掲載されていない場合は別売品です。

品番	SS 51BNKR	品名	寒冷地用ヒーター付防露式手洗付密結形ロータンク	3 / 4
----	-----------	----	-------------------------	-------

衛生陶器補修品互換性情報 No. E0001

件名 ボールタップフィルターの互換性（確認手順）

対象製品
SH50/51系・SS50/51系・SH60/61系・SS60/61系・SH110/111系BA・SS110/111系・SH112/113系・SS112/113系・SH260/261BA・SS260/261系

ピュアレストQR/EX系タンクのフィルター一部確認手順

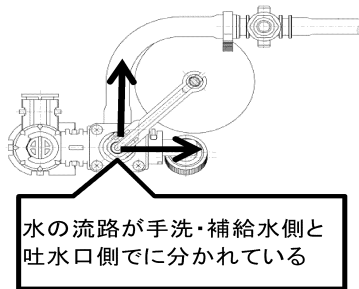
手順①. タンク品番を確認する。

A (販売期間:2004年2月～2006年3月) 洗浄水量:大8L/小6Lのタンク SH110/111BA等(品番末尾Sなし) SS110/111BFBF等(品番末尾Sなし)	B (販売期間:2005年12月～2006年10月) 洗浄水量:大8L/小6Lのタンク SH50/51系、SS50/51系 SH110/111BAS等(品番末尾S付) SS110/111BFBFS等(品番末尾S付)	C (販売期間:2006年11月～) 洗浄水量:大6L/小5Lのタンク SH60/61系、SS60/61系 SH260/261系、SS260/261系
---	--	--

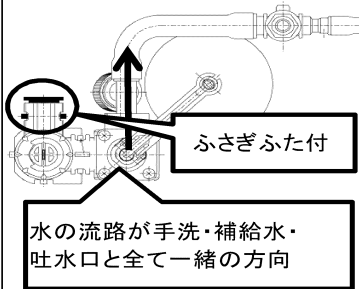
手順②.
ボールタップ形状を確認する。

D(販売期間:2005年12月～2011年3月)
洗浄水量:大10L/小8Lのタンク SH112/113系、SS112/113系

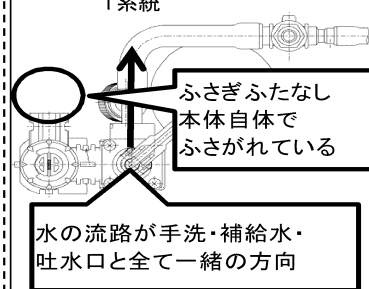
ア例)HH06012(廃):流路が2系統



イ例)HH06012R(廃):流路が1系統



ウ例)HH06021/R/S/N/Z:流路が1系統



手順③.
フィルターユニットを選定する。

手洗付変更ユニット:HH11017(廃)
手洗無変更ユニット:HH11018(廃)
※当該箇所故障の際はボールタップごと交換

手洗付変更ユニット:HH11036RZ
手洗無変更ユニット:HH11037Z

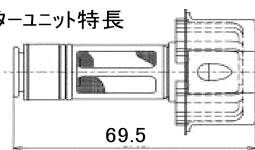
手洗付変更ユニット:HH11049N
手洗無変更ユニット:HH11048S

フィルターユニット
(手洗付・無共用):HH11014R

手洗付フィルターユニット:HH11034N
手洗無フィルターユニット:HH11035N

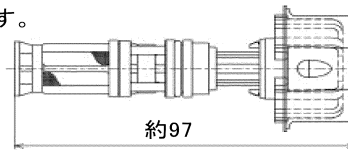
手洗付フィルターユニット:HH11047R
手洗無フィルターユニット:HH11046R

フィルターユニット特長



この2期間は、形状での判別が困難です。

手順②のボールタップ形状からどちらに該当するか判断し対応ください。



《ポイント》

・ボールタップごと交換の場合は、対象のタンクの分解図で、最新のボールタップ品番をご確認ください。
但し手洗付・無変更ユニットや、フィルターのみ交換したい場合は、部品レベルでは互換性がないため、現場のボールタップを確認し、それぞれに対応したものを使う必要があります。

Aのタンク⇒**ア**。ボールタップ交換修理していれば、**ア**だけでなく**イ**、**ウ**の可能性もアリ

Bのタンク⇒ボールタップ交換修理していれば、**イ**だけでなく**ウ**の可能性もアリ

Cのタンク⇒ボールタップは**ウ**のみ

Dのタンク⇒ボールタップ**イ**、**ウ**の可能性アリ

それぞれの違いは、ボールタップの流路違いやふさぎふたの有無で確認ください。
・手順③で確認いただいた補修品は、現場のものと形状が異なる場合があります。

品番	SS 51BNKR	品名	寒冷地用ヒーター付防露式手洗付密結形ロータンク	4 / 4
----	-----------	----	-------------------------	-------

衛生陶器補修品互換性情報

No. E0026

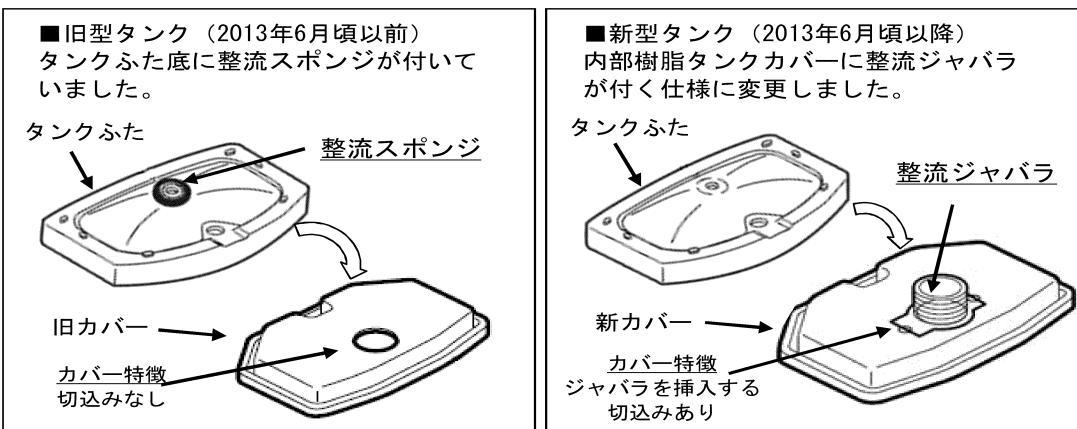
件名 タンク整流ジャバラについて

対象製品

SH31系、SH33系、SH51系、SH61系、SH81系、SH91系、SH93系、SH111系、SH113系、SH261系、SH351系、SH371系、SH381系、SH391系、SH393系、SH475系、SH561系、SH565系、SH671系、SH681系、SJ81系、SJ475系、SJ477系、SJ727系、SS51系、SS61系、SS111系、SS113系、SS261系

タンクふた底の違い

■対象製品のタンクふたには、ふた底に整流スポンジが付いているものと、付いていないものがあります。2013年6月頃から順次整流ジャバラ式に切り替えられています。
(新旧でカバー形状は異なりますが、整流ジャバラのみの取り替えは可能です)



《ポイント》

- 現行製品は整流ジャバラ式に切り替わっていますので、整流スポンジは付いていません。
- 現在のタンクふた、陶器タンク式、内部樹脂タンク式、内部樹脂カバーのみの補修品には、整流ジャバラが付いていますので、補修の際、タンクふた底に整流スポンジが付いている場合は、はがして整流ジャバラ式に切り替えてください。
- 整流スポンジを付けたまま整流ジャバラ仕様のカバーを付けると、ふたが浮いてがたつきや漏水の原因となりますので、必ず整流スポンジは、はがしてください。
- 既に整流ジャバラが付いている製品に対して、補修品を手配すると整流ジャバラがだぶる場合があります。その場合は破棄ください。

