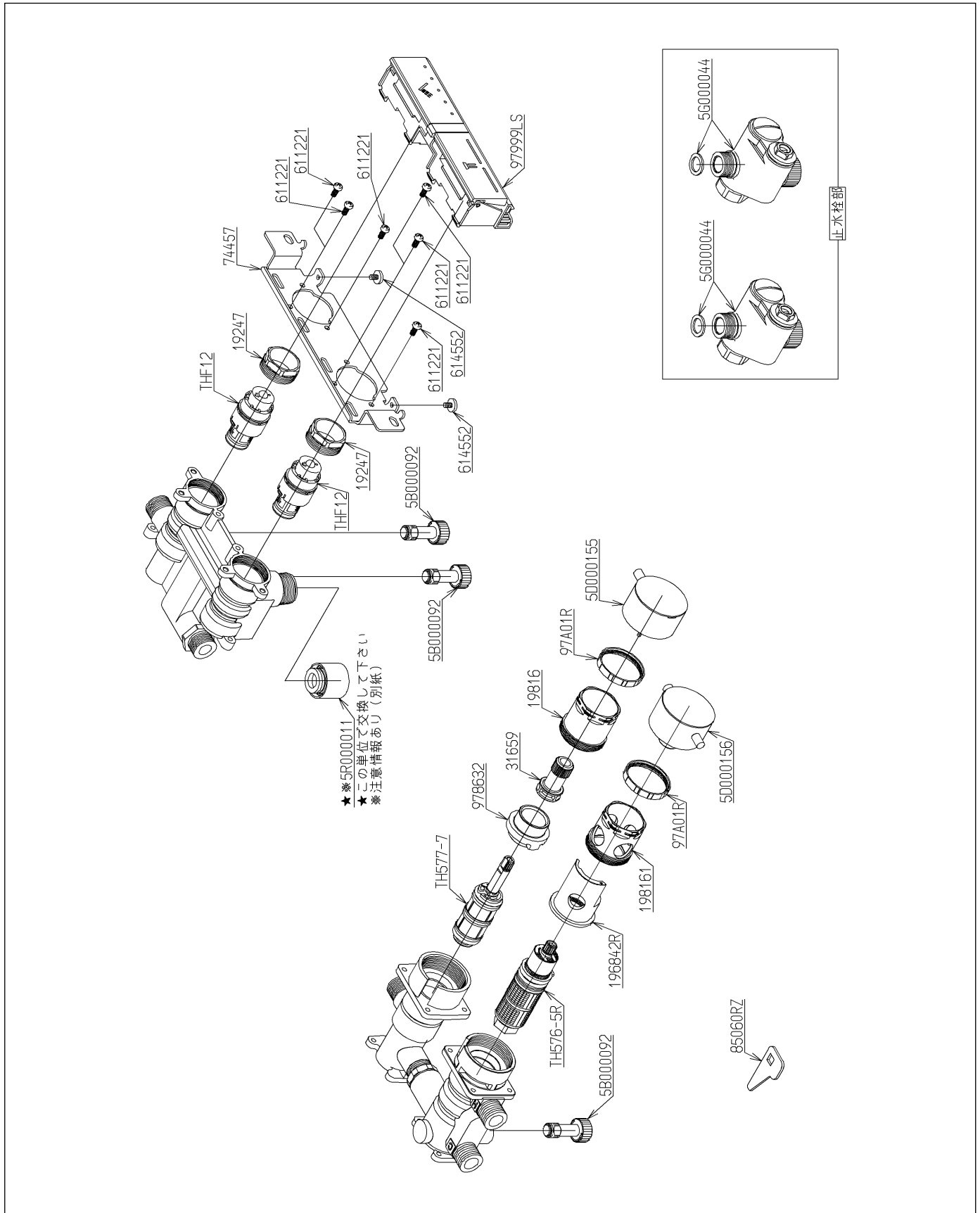


品番	TUB40B10RZ B	品名	台付サーモ13 (埋込・寒) (浴室) (J IS)	1 / 3
----	--------------	----	----------------------------	-------

互換性に関する注意情報があります

必ず補修品リストで発注品番(色番、メッキ種別など含む)、数量をご確認ください。
 ただし、タンク、便器などの補修品は発注品番に色番を付加してご発注ください。図中の番号は図番になります。



品番	TUB40B10RZ B	品名	台付サーモ13 (埋込・寒) (浴室) (J) IS)	2 / 3
----	--------------	----	--------------------------------	-------

■互換性に関する注意情報

- ・【金具補修品注意情報】吐水口補修時の注意情報 (TUB40型)

■特記事項 (1/1)

- ・分解図、補修品リスト、互換性注意情報は最新のものをお使いください。
- ・発注品番の希望小売価格は予告なく変更する場合がありますので、最新の補修品リストをご確認ください。
- ・発注品番欄に 非補修品 と表示のものは、原則として定期的な補修は不要です。要望される場合は製品交換をご検討願います。
- ・分解図中に専用工具の記載がある場合でも、補修品リストに専用工具の記載のない場合は別売品です。
- ・補修品は、外観形状・色調が異なる場合がございます。
- ・図番は分解図中に記載の番号です。補修品を発注する際は「発注品番」に記載の品番でご発注ください。
- ・分解図中に図番があり補修品リストに図番・発注品番の記載のない補修品は、最寄りの取付店・販売店へご依頼してください。

【補修品リスト】 注1：発注品番の数量1個当たりの価格です。

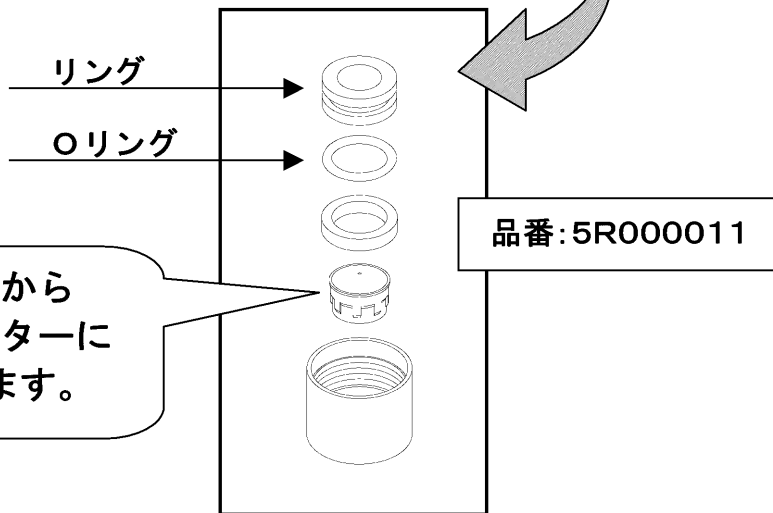
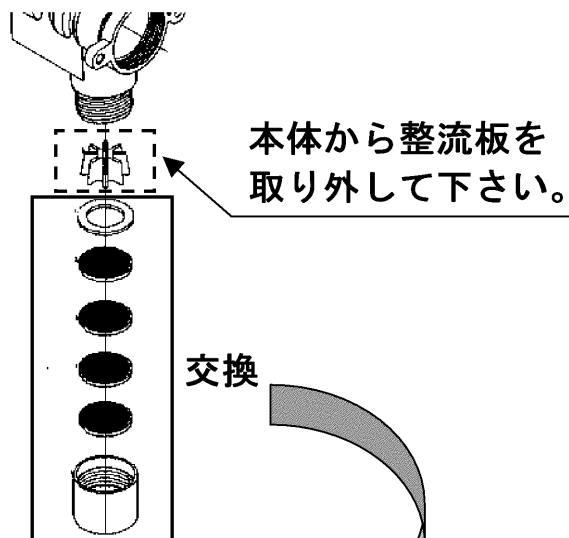
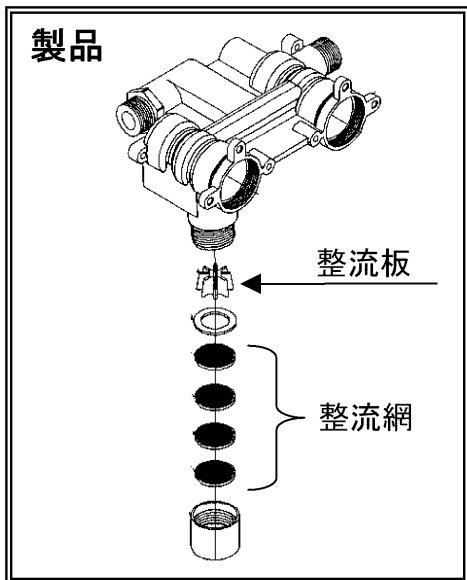
図番	発注品番	品名	希望小売価格 (税込価格)注1	数量	材料	備考
TH576-5R	TH576-5R	温度調節ユニット	¥ 10,200 (¥ 11,220)	1		
TH577-7	TH577-7	開閉バルブ部	¥ 5,000 (¥ 5,500)	1		
THF12	THF12	開閉バルブ部	¥ 8,600 (¥ 9,460)	2		
5B000092	TH 5B0092	水抜弁部	¥ 3,600 (¥ 3,960)	3		
5D000155	TH 5D0155	流量調節ハンドル部	¥ 14,500 (¥ 15,950)	1		
5D000156	TH 5D0156	温度調節ハンドル部	¥ 14,500 (¥ 15,950)	1		
5G000044	TH 5G0044	止水栓	¥ 18,800 (¥ 20,680)	2		
5R000011	TH 5R0011	吐水口ユニット	¥ 2,800 (¥ 3,080)	1		
97A01R	TH 97A01R	リング	¥ 1,300 (¥ 1,430)	2	合成樹脂	
19247	TH19247	バルブ押え	¥ 1,250 (¥ 1,375)	2	黄銅	
196842R	TH196842R	ストッパー	¥ 5,200 (¥ 5,720)	1	黄銅	
19816	TH19816	ストッパー押え	¥ 2,500 (¥ 2,750)	1	黄銅	
198161	TH198161	ストッパー押え	¥ 12,100 (¥ 13,310)	1	ステンレス鋼	
31659	TH31659	スピンドル	¥ 1,300 (¥ 1,430)	1	合成樹脂	
611221	TH611221	なべ小ねじM4×8	¥ 160 (¥ 176)	6	ステンレス鋼	
614552	TH614552	小ねじM4×6.5	¥ 760 (¥ 836)	2	ステンレス鋼	
74457	TH74457	取付金具	¥ 5,650 (¥ 6,215)	1	ステンレス鋼	
85060RZ	TH85060RZ	開閉工具	¥ 160 (¥ 176)	1	合成樹脂 他	
978632	TH978632	ストッパーガイド	¥ 1,900 (¥ 2,090)	1	合成樹脂	
97999LS	TH97999LS	ボタンユニットL	¥ 35,800 (¥ 39,380)	1	合成樹脂 他	

品番	TUB40B10RZ B	品名	台付サーモ13 (埋込・寒) (浴室) (J IS)	3 / 3
----	--------------	----	----------------------------	-------

金具補修品注意情報	C-0004
-----------	--------

件名	吐水口補修時の注意情報 (TUB40型)
----	----------------------

対象製品	TUB40B10 TUB40B10Z TUB40B11 TUB40B11Z TUB40B10R TUB40B10RZ TUB40B11R TUB40B11RZ
------	--



リングにOリングを組み付けて水栓本体に押し込み、吐水口部を取り付けて下さい。

注意 整流板の抜き忘れにご注意下さい。