

TOTO

東陶機器株式会社

洗面器用シングルレバー混合栓

修理・取扱いのご相談は
まずお求めの取付店・販売店へ

取付店	〒	印
販売店	電話	-

転居や贈答品などでお求めの取付店・販売店へご相談できない場合は下記TOTO窓口へ

お客様専用窓口

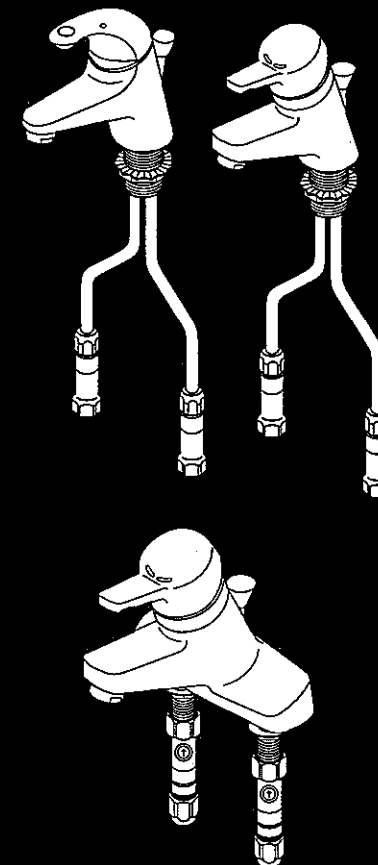
修理の依頼・ お問い合わせは	→	<p>東陶メンテナンス(株)へ ☎ 0120-1010-05 受付(年中無休) 受付時間: 関東・甲信越地区 8:00~20:00 上記以外の地区 9:00~20:00 訪問修理(年中無休) 営業時間: 9:00~18:00</p>
補修用品の ご購入は	→	<p>お近くのDIY・ホームセンター、お求め取付工事店 又はTOTOパーツセンターへ ☎ 0120-8282-55 受付時間: 平日 9:00~18:00 土・日・祝日 10:00~18:00 (夏期休暇・年末年始を除く)</p>
その他使い方などの お問い合わせは	→	<p>TOTOお客様相談室へ ☎ 0120-03-1010 受付時間: 平日 9:00~18:00 土・日・祝日 10:00~18:00 (夏期休暇・年末年始を除く)</p>

インターネットホームページ <http://www.toto.co.jp/>

再生紙を使用しています。

TOTO

取扱説明書



- このたびは、TOTO洗面器用シングルレバー混合栓をお求めいただきまして、まことにありがとうございました。この説明書はよくお読みのうえ、正しくお使いください。
- この説明書は、保証書とともに大切に保存しておいてください。

もくじ	
安全上の注意	1~2
特長・各部のなまえ	3~5
つかいかた	6
使用上の注意	7~8
凍結予防のしかた	9
手入れのしかた	10
故障したときは	11
保証書	14
お問い合わせ先	裏表紙

安全のために必ずお守りください

ご使用前に、この「安全上の注意」をよくお読みの上、正しくお使いください。

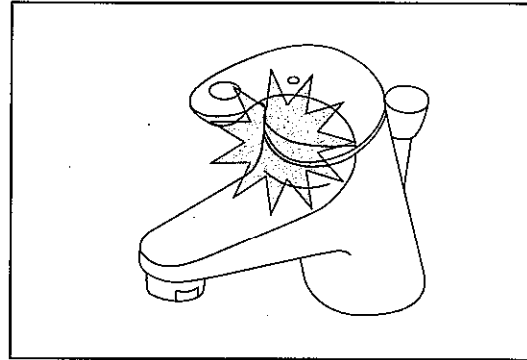
- この説明書では、機器を安全に正しくお使いいただき、あなたや他の人々への危害や財産への損害を未然に防止するために、いろいろな表示をしています。その表示と意味はつぎのようになっています。

⚠ 注意 この表示の欄の内容を無視して誤った取扱いをすると、傷害または、物的損害が発生する可能性があることを示しています。

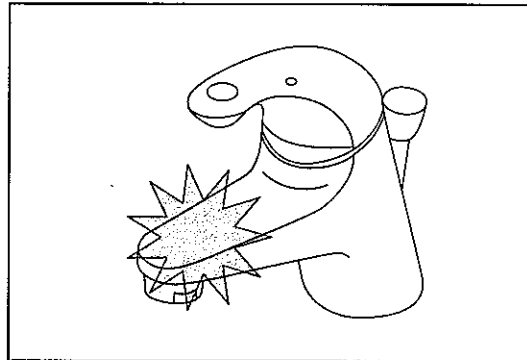
- お読みになった後は、お使いになる方がいつでも見られる場所に必ず保存してください。

⚠ 注意

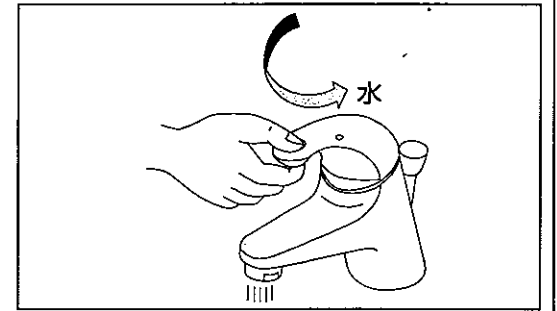
(1)水栓の左側は給湯側のため高温になっています。水栓の表面に直接肌を触れないようにしてください。やけどをするおそれがあります。



(2)熱湯をお使いのときは、スパウトは高温になっています。直接肌を触れないでください。やけどをするおそれがあります。(スパウト付)

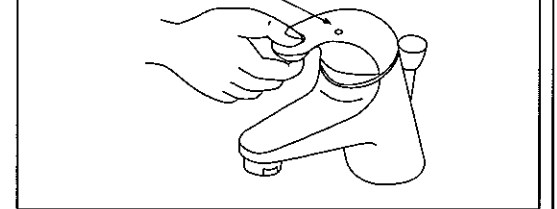


(3)高温の湯をお使いの後は、水栓内に高温の湯が残らないようしばらく水を流してください。次に使用すると、水栓内に滞留した高温の湯が出て、やけどをするおそれがあります。

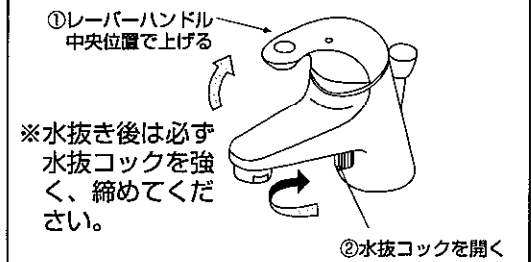


(4)ハンドルの高度位置を確かめた後、吐水してください。高温の湯が出てやけどをするおそれがあります。

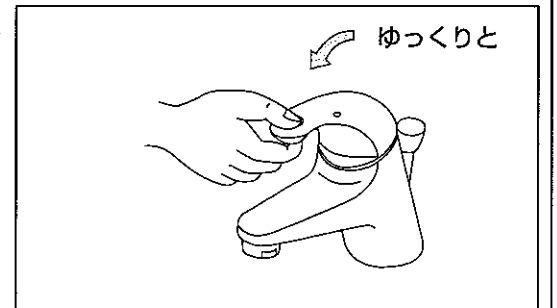
温度設定の確認



(5)凍結が予想される際は、配管の水抜操作と水栓の水抜操作を同時に行ってください。凍結破損で漏水し、家財などを漏らす財産損害発生のおそれがあります。(寒冷地用)



(6)ハンドルを急閉止させると、配管から漏水を起こすおそれがありますので、ゆっくり操作してください。漏水で家財などを濡らす財産損害発生のおそれがあります。

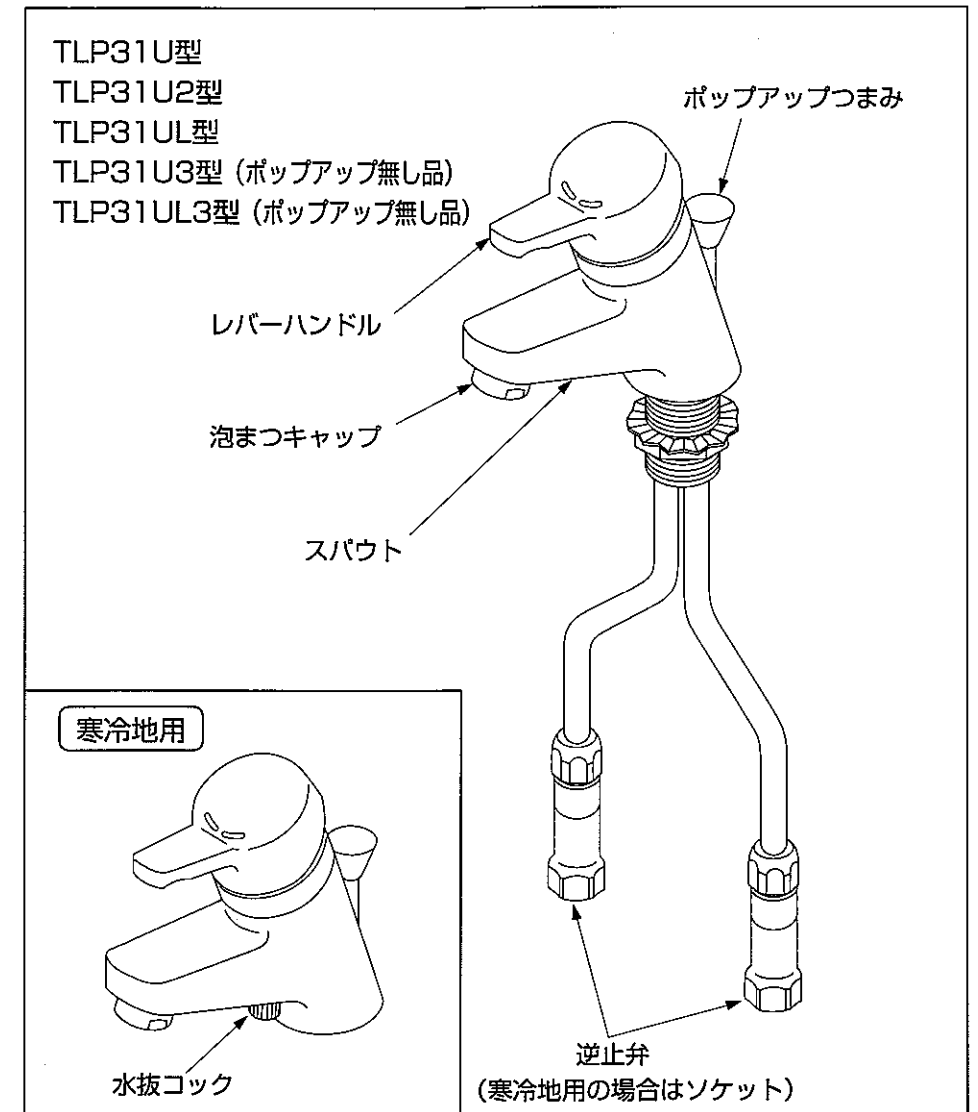
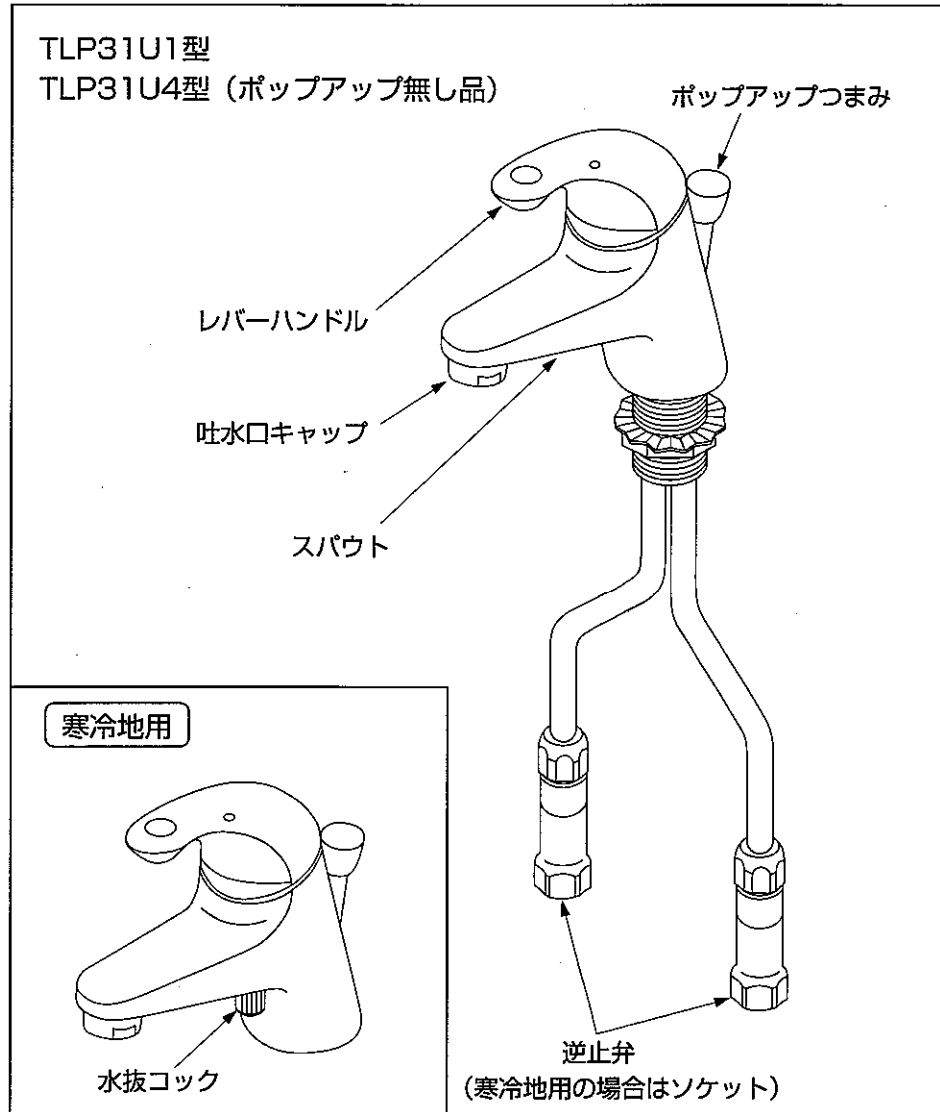


特長・各部のなまえ

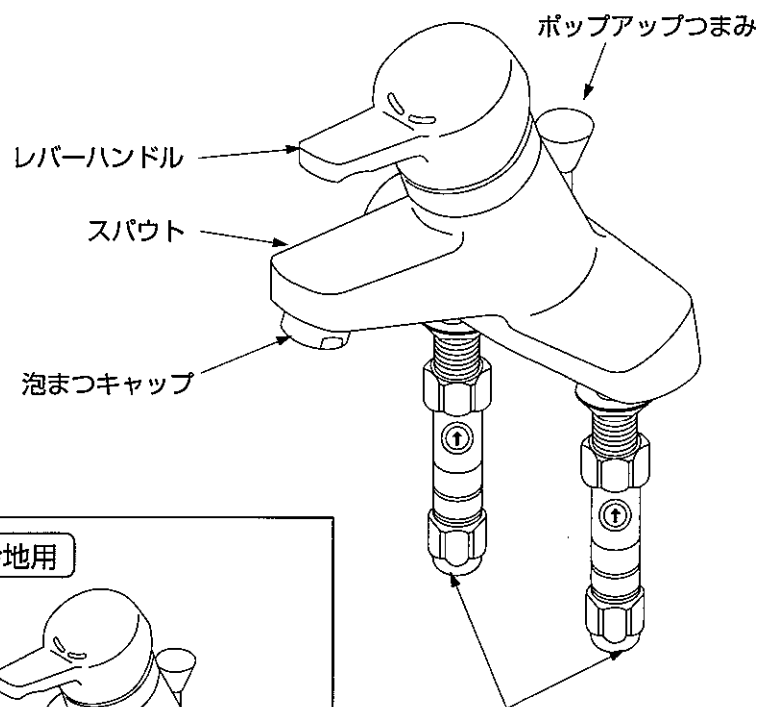
●操作は簡単!!

レバーハンドルワンタッチ操作で、吐水・止水、温度調節から吐水量の調節までできます。


※品番によっては、図と現品の形状が一部異なります。



TLP30U型



寒冷地用

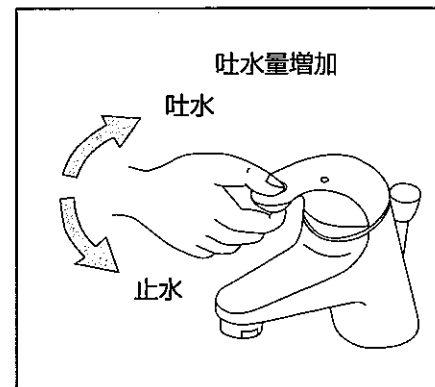


水抜コック

逆止弁
(寒冷地用の場合はありません)

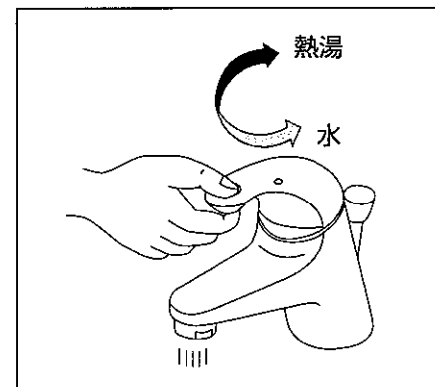
つかいかた

吐水と止水



どの位置でも、レバーハンドルを上げると吐水し、下げると止水します。吐水量はレバーハンドルを上げるにしたがって多くなります。

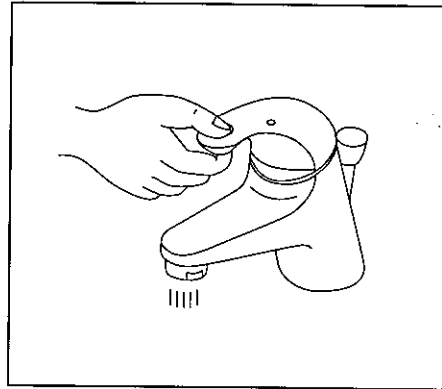
温度調節



温度調節はレバーハンドルの回転で行います。レバーハンドルを右にいっぱい回すと水、左に回すにつれてしだいに温度が上り、左いっぱいまで最高になります。

使用上の注意

しばらく吐水させてご使用ください



お湯を使用した後、次に使用するとき若干温度変化する場合がありますので、しばらく吐水させて湯温が安定してからご使用ください。

ハンドルの操作はゆっくりと

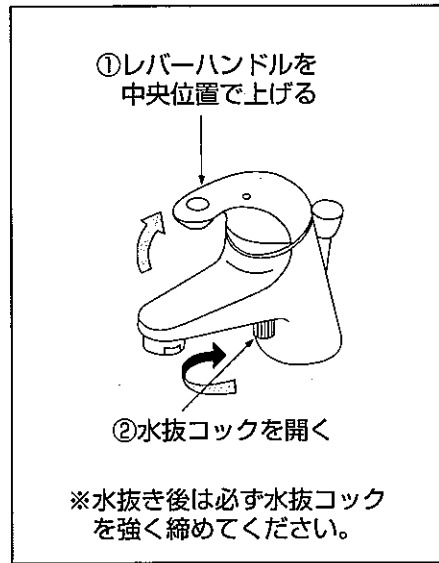


水をとめるときは、レバーハンドルをゆっくり下げてください。早く操作しようとする、抵抗感が発生し重く感じる場合がありますが、これは水撃により発生する音を低減させる機構がはたらいっているためです。

給湯器が瞬間型の場合

1. 吐水量が少ないと給湯機が着火しないことがありますのでハンドルはできるだけ全開でご使用ください。
2. 給水圧力が高く、吐水量が多すぎる場合はレバーハンドルで調節を行ってください。（レバーハンドルを全開にすると吐水量が多すぎる場合は、止水栓であらかじめ流量調節を行ってください。）
3. 混合水栓から吐水する温度より、10℃以上高い温水を供給するよう給湯機側の温度を設定してください。
4. 次の場合は、給湯機が着火しにくくなる場合があります。その場合は、給湯機の設定温度（能力切替式の場合は能力）を少し下げてください。
 - 給水圧力が低いとき
 - 水温が高いとき

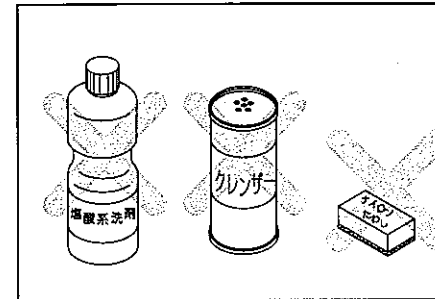
凍結予防のしかた



凍結のおそれがある場合は水抜栓の操作と合わせて左図の番号順に操作し器具内の水抜きをしてください。水抜きを行っていても吐水口の網目に付着した水滴が凍り通水しにくいことがあります。この場合はぬるま湯で温めてください。

手入れのしかた

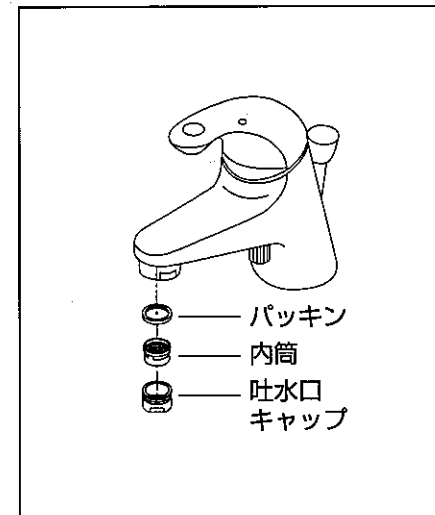
いつまでも美しさを保つために柔らかい布でみがき、めっきされたところはときどきミシン油やカーワックスなどをしみこませた布でみがいてください。ただし、樹脂部（レバーハンドル等）に付着すると光沢を失いますので、付着しないよう十分注意してください。



クレンザー・みがき粉などや粗い粒子を含む洗剤及びナイロンたわしなどはめっき面を傷つけますので使用しないでください。また酸性洗剤はめっきを侵しますので使用しないでください。まちがって使用したときはすぐに水洗いしてください。

吐水口の掃除

吐水口が詰まると吐水量が少なくなったり、温度調節がうまくできなくなるなど十分な機能が発揮されなくなりますのでときどきは吐水口を掃除してください。



吐水口キャップをはずしてください。内筒の網目につまったごみをブラシなどで取除いてください。

故障したときは

故障したときの修理はお取付け工事店にご依頼ください。
 なおご不明な点がございましたらお客様相談室にお問合わせください。

修理を依頼される前に

簡単な故障はご家庭でも直せますので、修理を依頼される前に、下表の点検をしてください。

現象	お調べいただくところ
■吐水量が少ない	●止水栓は全開されていますか ●吐水口の目づまりはありませんか。
■高温しか出ない	●水側の止水栓は全開されていますか。
■低温しか出ない	●混合栓に湯がきていますか。 ●湯側の止水栓は全開されていますか。
■温度調節がうまくできない	●止水栓は全開されていますか。 ●混合栓に湯がきていますか。 ●吐水口の目づまりはありませんか。
■止水しない	●ハンドルは全開になっていますか。

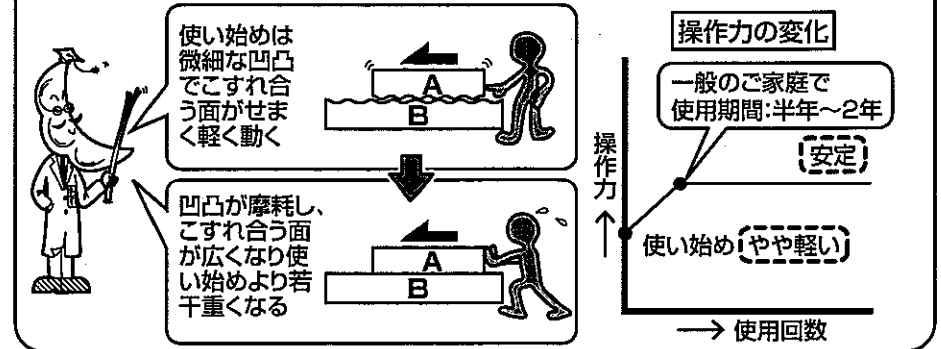
●以下のような現象が発生することがありますが、**故障ではありません。**

現象	説明
急に湯・水を止めると、ハンドル操作が重く感じることがあります。	急に水を止めると、「ドン」といった不快な音が発生することがあります。この商品は、急なハンドル操作をしたときに抵抗をもたせることで、この不快な現象を低減させる機構がはたらいっているため、故障ではありません。
お使いはじめに比べて、しばらくご使用されると、ハンドル操作が重く感じることがあります。	ご使用により商品内部の部品がなじみ、安定したことによるもので、故障ではありません。

豆知識

部品(セラミックバルブ)のなじみ

レバーハンドルを上下又は左右に動かす時、図のAとBの部品がこすれ合います。



●本体内部は分解しないでください
 本体内部は精密加工された特殊セラミックバルブを組立調整しておりますので、絶対に分解しないようにしてください。

TOTO®

●●●●●●●●●● 水栓金具保証書 ●●●●●●●●●●

本書は、本書記載内容で無料修理を行うことをお約束するものです。据付け引渡日から下記期間中、故障が発生した場合は本書をご提示の上、取付店（又は販売店）又は東陶メンテナンス(株)（フリーダイヤル ☎0120-1010-05）に修理をご依頼ください。

お客様 お名前	おなまえ	様
	おところ 〒	
取付店 販売店	〒	①
	電話	-
据付け引渡日	年	月 日

品番	TLP30型 TLP31型
保証期間	据付け引渡日から2ヵ年
用途	一般住宅洗面所用

★お客様へ

- ・この保証書をお受け取りになるときに、据付け引渡日、取付店名、扱者印が記入してあることを確認してください。保証書は再発行いたしませんので紛失されないよう大切に保存してください。なお、本書は日本国内においてのみ有効です。
- ・保証期間中でも、次の場合は有料修理になります。
 - (1) 上記用途以外で使用した場合の不具合。
 - (2) 適切な使用、維持管理を行わなかったことに起因する不具合。
 - (3) メーカーが定める施工説明書などに基づかない施工、専門業者以外による分解などに起因する不具合。
 - (4) 建築躯体の変形など商品以外の不具合に起因する当該品の不具合。
 - (5) 塗装の色あせなどの経年変化又は使用に伴う摩耗などにより生じる外観上の不具合。
 - (6) 海岸付近、温泉地などの地域における強い腐食性の空気環境に起因する不具合。
 - (7) ねずみ、昆虫などの動物の行為に起因する不具合。
 - (8) 火災、落雷、地震、噴火、洪水、津波など天変地異又は戦争、暴動など破壊行為による不具合。
 - (9) 電気製品における異常電圧、指定外の使用電源（電圧・周波数）及び外部ノイズなどに起因する不具合。
 - (10) 消耗部品の消耗に起因する不具合。
 - (11) 砂やごみなどの配管内流入、及び水あか固着に起因する不具合。
 - (12) 温泉水、井戸水などであって水道法に定められた飲料水の水質基準に適合しない水を給水したことに起因する不具合。
 - (13) 寒冷地仕様ではない場合の凍結に起因する不具合。
 - (14) 本書の提示がない場合。
 - (15) 本書にお客様名、お取付店又は販売店名、据付け引渡日の記入のない場合。

※この保証書は、本書に明示した期間、条件のもとにおいて無料修理をお約束するものです。したがって、この保証書によってお客様の法律上の権利を制限するものではありません。保証期間経過後の修理などについてご不明の場合は、「取扱説明書」に記載のお客様相談室又は東陶メンテナンス(株)にお問い合わせください。

東陶機器株式会社