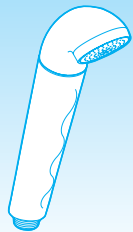


ビタCシャワー®

このたびはTOTOビタCシャワーをお求めいただきまして、誠にありがとうございます。この説明書をよくお読みのうえ、正しくお使いください。この説明書は、大切に保存しておいてください。



安全上の注意

ご使用前に、この「安全上の注意」をよくお読みのうえ、正しくお使いください。

お読みになった後は、お使いになる方いつでも見られる場所に必ず保存してください。この説明書では、商品を安全に正しくお使いいただき、あなたや他の人々への危害や、財産への損害を未然に防止するために、いろいろな表示をしています。その表示と意味は次のようになっています。

表示	意味
	この表示の欄の内容を無視して誤った取扱いをすると、傷害又は、物的損害が発生する可能性があります。

注意

この表示の欄の内容を無視して誤った取扱いをすると、傷害又は、物的損害が発生する可能性があります。

注意

シャワーをお使いになる前に、必ず手で適温であることを確かめてください。

高温の湯が出て、やけどをするおそれがあります。



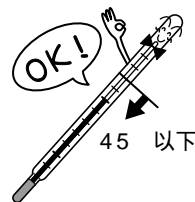
水圧の高い所でのご使用は、吐水量を絞ってお使いください。

故障や破損の原因となります。また、カートリッジ寿命を短くする原因にもなります。

45 以上より高温で使用しないでください。

高温の湯を通水したり、高温の湯に浸すと故障・変形・変色の原因となります。

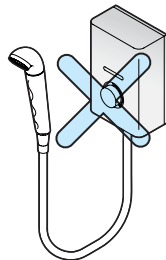
また、カートリッジ寿命を短くする原因にもなります。



注意


台所用瞬間湯沸器には取り付けないでください。

湯温が安定せずシャワーヘッドの故障の原因となります。

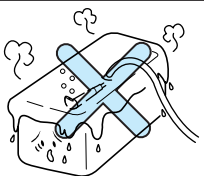


金魚や熱帯魚など、魚類の飼育水としては使用しないでください。

残留塩素除去が不十分な場合、魚が死ぬおそれがあります。



シャワーヘッドで浴槽にお湯をためないでください。逆流する可能性があります。



シャワー使用時の2ヵ所同時使用はなるべく避けてください。

他所の水栓の使用などにより水圧変動が起こり、湯の使用中に湯温が急上昇するおそれがあります。

シャワーを使用中肌にかゆみなどを感じた場合は使用を中止し、医師に相談してください。

1週間以上使用しないときは、カートリッジを抜きホース内の水を捨ててください。

雑菌が繁殖するおそれがあります。

水圧の高い所では使用開始時、水栓はゆっくり開けてください。

シャワーヘッドがシャワーハンガーからはずれるおそれがあります。

使用都度のカートリッジ取り出し保管及びカートリッジを分解しないでください。

カートリッジ内に空気がたまり寿命を短くする原因となります。

また、カートリッジ内のビタミンCが床などにこぼれると、しみになるおそれがあります。こぼれたときは洗い流してください。

シャワーヘッドを乱暴に床に置いたり、落としたりしないでください。

故障や破損の原因となります。

凍結させないでください。

破損や変形により、水漏れの原因となります。

注意

お手入れでは、酸性洗剤、アルカリ洗剤を使用しないでください。

破損のおそれがあります。



使用済みのカートリッジは他の用途に使用したり、分解しないでください。

小さな部品がありますので、お子様が誤って飲み込むなどのおそれがあります。

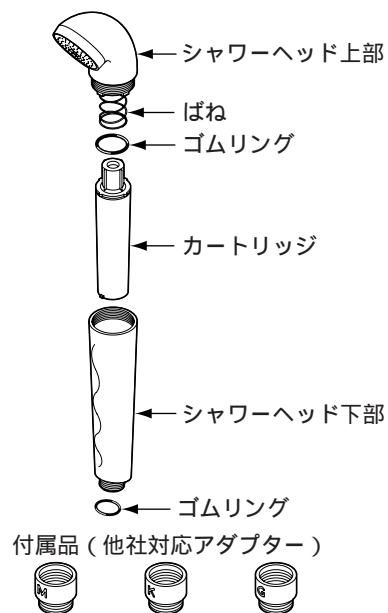
シャワーの湯水が目や口に入っても無害ですが、飲料用には使用しないでください。

使用上の注意

水道工事中などで赤水が出ているときは使用しないでください。カートリッジの目詰まりの原因となります。商品は水道水中の残留塩素除去を目的に開発していますので、カビ臭はとれません。

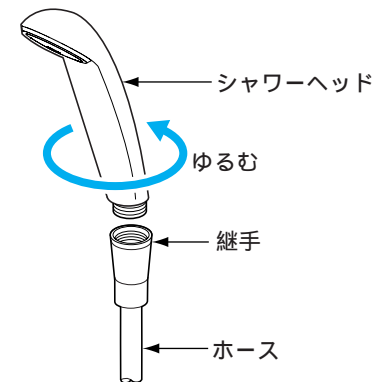
今、お使いのシャワーハンガーに取り付けた際に今までお使いのシャワーよりもシャワー吐水角度が変わり、シャワーが浴びにくくなる場合があります。その際は、別売りのシャワーハンガー(品番: THY556F型)をおすすめします。

各部のなまえ

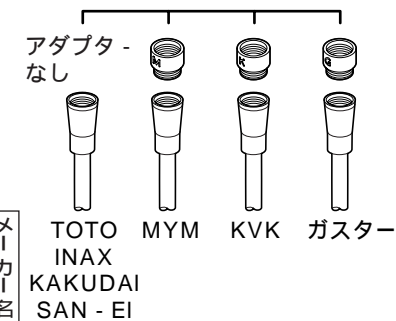


シャワーヘッドの取り付け方法

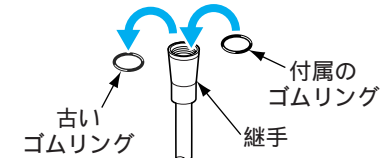
1. 現在お使いのシャワーヘッドをホースからはずします。シャワーヘッドがゆるまない場合は、ゴム手袋などを使ってゆるめてください。



2. ビタCシャワーを取り付けます。今お使いの水栓メーカー名から下図よりアダプターの選択をしてください。



3. 現在お使いの継手内側にゴムリングがついている場合は付属のゴムリングと取り替えてください。(TOTO品のみ)



シャワーヘッドはプラスチック製です。無理に回さないでください。

お使用はじめの前に

重要

(新しいカ-トリッジの使い初めのみ)

- 1.カ-トリッジを挿入してください。
(挿入方法はカ-トリッジ交換方法参照)
- 2.シャワ-の吐水を真下に向け、水又は湯を2分間連続通水してください。
(カ-トリッジ内に水を充填し脱塩素効果を発揮させるためです。)

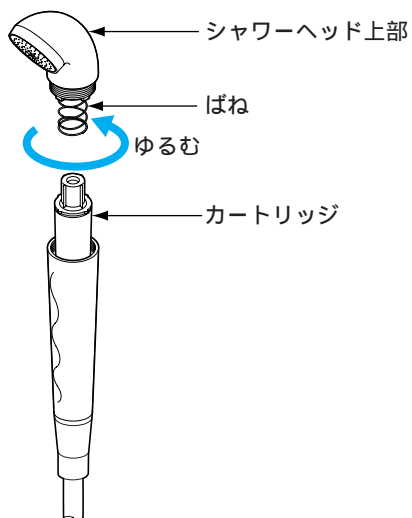


注)この作業を行わなくてもご使用いただけますが、カートリッジ寿命を短くする原因になります。

カートリッジ交換方法

カ-トリッジをお買い求めの際は、TOTOピタCシャワ-用交換カ-トリッジ[品番:THY719型]をご指定ください。

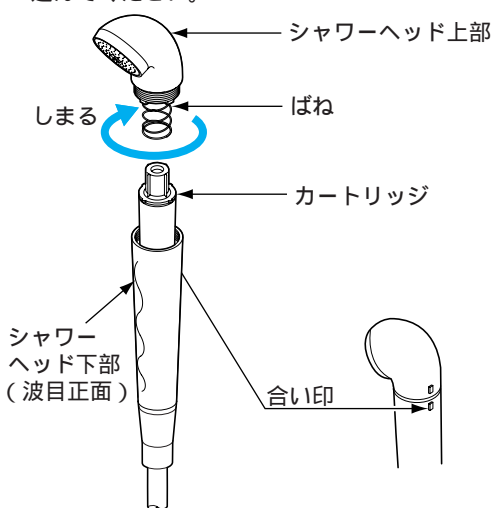
- 1.シャワ-ヘッド上部を矢印の方向に回してははずし、使用済みのカ-トリッジを取り出します。
(ばねははずさないでください。)



- 2.交換用カ-トリッジをシャワ-ヘッド下部の奥まで差し込みます。(カ-トリッジの上下に注意してください。)

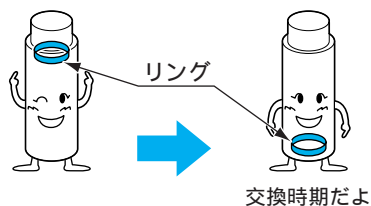


- 3.シャワ-ヘッド上部にばねがついていることを確認し、シャワ-ヘッド下部の合い印までねじ込んでください。



カートリッジ交換時期のお知らせ

- 1.カ-トリッジ内のリングがはずんだら交換時期です。
- 2.カ-トリッジの寿命は約6,000Lです。目安としては1人で使用の場合で約3ヵ月、4人家族の場合で約1ヵ月です。
- 3.カ-トリッジ内の粉が目に見えなくなっても、ピタCはカ-トリッジ内の水に溶け込んでいるので塩素除去の効果は持続します。
- 4.カ-トリッジの寿命は使用量及び地域ごとの水圧・水温・水質などによって異なります。まだまだ使えるよ



お手入れのしかた

いつまでも美しさを保つために柔らかい布で水洗いをしてください。

酸性洗剤・アルカリ洗剤は使用しないでください。本体の割れ・変色のほか、カ-トリッジ性能劣化の原因になります。

Q & A

Q:どんなシャワーホースにも取り付けできますか。
A:取り付け方法にあるようにほとんどの浴室用水栓のシャワーホースに対応可能ですが、一部海外品などには付属のアダプターを使っても取り付けられない場合があります。

Q:シャワ-ヘッドから出る水は飲んでも良いですか。

A:ビタミンC自体に害はありませんが、飲料用浄水器として開発していませんのでおすすめはできません。

Q:シャワ-ヘッドの合わせ部から水が漏れるのですが。

A:シャワ-ヘッドの上・下部分を締め付け直してください。その際、シャワ-ヘッド裏側の合い印を目安に締め付けてください。また、シャワ-ヘッドOリング部にごみかみがあれば取り除いてください。

Q:当初より吐水量が少なくなったのですが。

A:カ-トリッジを取り出してシャワ-ヘッド内にごみが入っていないか確認してください。

Q:カ-トリッジの購入方法は。

A:シャワーヘッドをお買い求めのお店にお問い合わせお求めください。通販での定期購入をご希望の方は添付の葉書に必要事項を記入の上、ポストに投函してください。TOTOパーツセンターにお問い合わせください。

電話でのご注文

0120-8282-55

(パーツパーツ ゴーゴー)

受付時間:月~金 9:00~18:00
土・日・祝 10:00~18:00
(夏期休暇・年末年始を除く)

インターネットでのご注文

<http://www.toto.co.jp/>

仕様

商品名	:ピタCシャワ-
品番	:THY718型(本体) THY719型 (交換用カ-トリッジ)
形態	:シャワ-ヘッド型
シャワ-ヘッド材質	:ABS樹脂
カ-トリッジ材質	:ABS樹脂 他
使用可能温度	:45 以下
本体サイズ	:最大幅75mm ×高さ242mm
総重量	:約196g (満水時約345g)
節水能力	:15%(当社比)
付属部品	:他社対応アダプター

材料の種類 ポリアセタール 他
ろ材の種類 ビタミンC

浄水特性
遊離残留塩素低減能力 :6000L
(約12時間)
寿命設定流量 :8L/分
カートリッジ取り替え時期の目安
:3ヵ月(1人1日8分として)



登録番号 S0401004

お断りなく仕様・品番・価格を変更することがありますのでご了承ください。

商品のお問い合わせはTOTOお客様相談室へ

0120-03-1010

受付時間:月~金 9:00~18:00
土・日・祝 10:00~18:00
(夏期休暇・年末年始を除く)