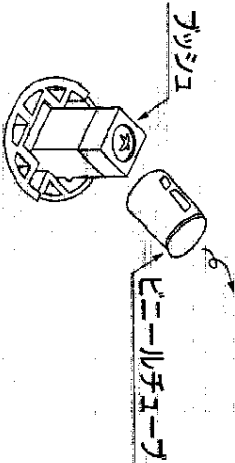
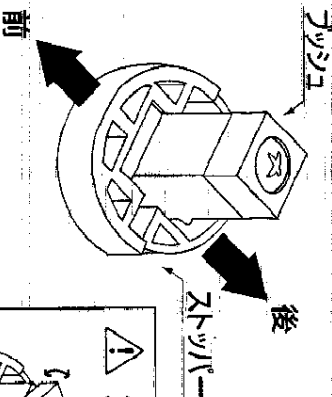


# <レバーハンドルを取付け要領>


**1** フツシユについている  
透明のピニールチューブ  
をはさしてください。



ハンドルの位置を確認して  
「カチャ」と音がするまで、強く確実に  
押し込んでください。

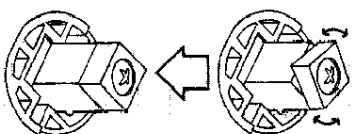


**2**



**3** 最後にレバーハンドル  
が簡単に抜けないうこと  
を点検してください。

**注意**



もしも...  
フツシユがずれて  
しまったら...  
モスキーレンチなどで  
かき回せば  
元どおり!

※商品によっては、図と形状が一部異なることがあります。