

TOTO

施工・取扱説明書

THYB25型

キッチンスプレー (ソフト・シャワー切り替え)


商品の機能が十分に発揮されるように、この施工説明書の内容に沿って正しく取り付けてください。
取り付け後は、お客様にご使用方法を十分にご説明ください。



1

安全上の注意 (安全のために必ずお守りください)

取り付け前に、この「安全上の注意」をよくお読みのうえ、正しく取り付けてください。

- この説明書では商品を安全に正しく取り付けただき、お客様や他の人々への危害や財産への損害を未然に防止するために、いろいろな表示をしています。その表示と意味は次のようになっています。
- お守りいただく内容の種類を、次の絵表示で区分し、説明しています。

表示	意味
 注意	この表示の欄の内容を無視して誤った取り扱いをすると、傷害または物的損害が発生する可能性があります。

	分解しないでください。
	必ず実行していただく「強制」内容です。

注意



分解禁止

この説明書に記載された項目以外は分解・改造しない

破損して、けがをしたり、水漏れにより家財などをめらす財産損害発生のおそれがあります。



必ず実行

必ず説明書に記載された方法で取り付ける

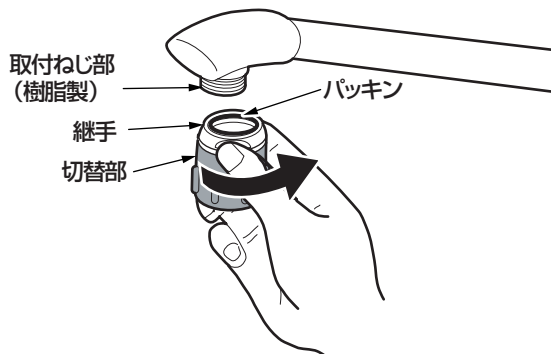
傷が付いたり施工不良による水漏れのおそれがあります。

2

施工手順

- 本商品を取り付ける水栓がTOTO製の泡まつキャップや整流キャップ付きの自在吐水口式水栓（13mm）であることを確認してください。それ以外の水栓には取り付けできません。

取り付ける商品のねじ部が樹脂製の場合



- ①取付ねじ部にセットする前に必ずパッキンが入っていることを確認する。
- ②継手を手締めにて確実にねじ込む。

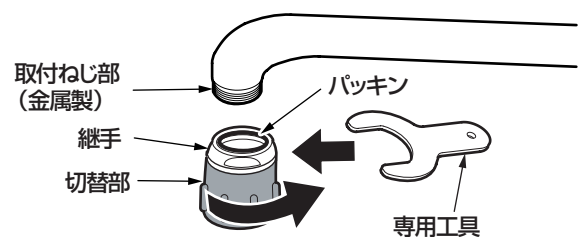
注意

- 切替部を持ってねじ込むと切替部が破損するおそれがあります。
- 同梱の専用工具で増し締めしないでください。ねじ部が破損するおそれがあります。

- ③切替部を回して継手がゆるまないことを確認する。

※ゆるむ場合は再度①から取り付けを行ってください。

取り付ける商品のねじ部が金属製の場合



- ①取付ねじ部にセットする前に必ずパッキンが入っていることを確認する。
- ②継手を手締めにて軽くねじ込む。
- ③継手の工具掛かり面に同梱の専用工具を差し込んで増し締めする。

注意

- 同梱の専用工具以外で増し締めを行わないでください。商品を傷つけたり、施工不良により水漏れのおそれがあります。

3

日ごろのお手入れと点検

修理を依頼される前に

現象	お調べいただくところ	処置のしかた
吐水をソフト側に切り替えてもシャワー側から水が出る	吐水口・切替部の目詰まりはありませんか。	吐水口・切替部の掃除をする。

吐水口のお手入れ

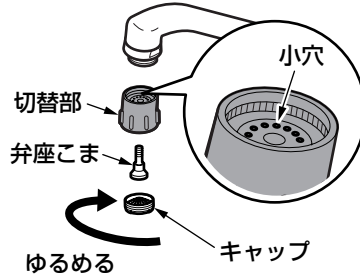


1. マイナスドライバーなどでキャップを回して外す。
2. キャップに詰まったごみや汚れをブラシなどで取り除く。
3. キャップを取り付ける。

※分解するときには、部品を紛失しないように注意してください。

※キャップの向きに注意してください。

切替部のお手入れ

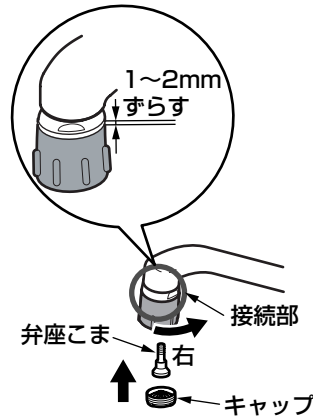


1. マイナスドライバーなどでキャップを回して外す。
2. プラスドライバーで弁座こまをゆるめて切替部を外す。

切替部を外した状態で水を出さないでください。水が飛び散るおそれがあります。



3. 切替部の小穴に詰まったごみや汚れをブラシなどで取り除く。



4. 掃除が終わったら、切替部をスパウト先端に組み付け、切替部を右に回して1~2mmずらした状態で、弁座こまで固定する。

弁座コマを締め付け過ぎないように注意してください。

5. キャップを取り付ける。

取り付け完了後、水を出し、接続部から水漏れがないか確認してください。

部品を紛失しないように、あらかじめ洗面器などに水をためてから洗ってください。

お客様専用窓口



商品のお問い合わせは

TOTO (株) お客様相談室へ

TEL ☎ 0120-03-1010

FAX ☎ 0120-09-1010

受付時間：9:00~17:00 (夏期休暇・年末年始を除く)

※携帯電話・PHSからのご利用は…093-951-2526 (有料)へ



修理のご用命は

安心・信頼の

TOTOメンテナンス(株)修理受付センターへ

ホームページ <http://www.tom-net.jp/>

TEL ☎ 0120-1010-05

FAX ☎ 0120-1010-02

受付：年中無休

受付時間：8:00~19:00

訪問修理：年中無休 (一部地域を除く)

営業時間：9:00~18:00

※携帯電話 (PHSは除く) からのご利用は…0570-05-1010 (有料)へ



交換部品・別売品のご購入は

TOTOメンテナンス(株)TOTOパーツセンターへ

TEL ☎ 0120-8282-55

FAX ☎ 0120-8272-99

受付時間：平日 9:00~18:00 土・日・祝日 10:00~18:00

(夏期休暇・年末年始を除く)

※携帯電話・PHSからのご利用は…093-952-8682 (有料)へ

お客様からお預かりした個人情報、関連法令および社内諸規定に基づき慎重かつ適切に取り扱います。詳細はTOTOホームページをご覧ください。

TOTO株式会社 TOTOホームページ <http://www.toto.co.jp/>

