

# TOTO

## 住宅用屋外手すりカバー TS139S4型

商品の機能が十分に発揮されるように、この施工説明書の内容に沿って正しく取り付けてください。  
取り付け後は、お客様にご使用方法を十分にご説明ください。


施工の際には、手すりに同梱の施工説明書を必ずお読みください。

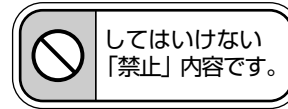
### 安全上の注意 (安全のために必ずお守りください)


取り付け前に、この「安全上の注意」をよくお読みのうえ、正しく取り付けてください。

●この説明書では商品を安全に正しく取り付けいただき、お客様や他の人々への危害や財産への損害を未然に防止するために、いろいろな表示をしています。その表示と意味は次のようになっています。


●お守りいただく内容の種類を、次の絵表示で区分し、説明しています。

表示	意味
 <b>注意</b>	この表示の欄の内容を無視して誤った取り扱いをすると、傷害または物的損害が発生する可能性があることを示しています。

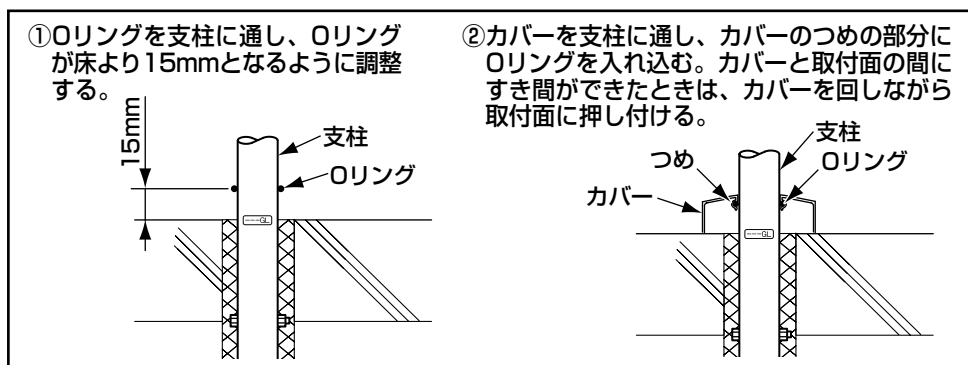


⚠ 注意	
 <b>禁止</b>	他の商品には使用しない。 TOTO住宅用屋外手すり専用のカバーです。

### 部品の確認



### 取付方法



再生紙を使用しています。