

TOTO

アダプター

施工・取扱説明書

THD41型

商品の機能が十分に発揮されるように、この施工・取扱説明書の内容に沿って正しく取り付けてください。
取り付け後は、お客様にご使用方法を十分にご説明ください。

1. 安全上の注意

取り付け前に、この「安全上の注意」をよくお読みのうえ、正しく取り付けてください。

- この説明書では商品を安全に正しく取り付けいただき、お客様や他の人々への危害や財産への損害を未然に防止するために、いろいろな表示をしています。その表示と意味は次のようになっています。



警告

この表示の欄の内容を無視して誤った取り扱いをすると、人が死亡または重傷を負う可能性が想定される内容を示しています。



注意

この表示の欄の内容を無視して誤った取り扱いをすると、傷害または物的損害が発生する可能性があることを示しています。

- お守りいただく内容の種類を、次の絵表示で区分し、説明しています。



⊘ は、してはいけない「禁止」内容です。
左図は、「禁止」を示します。



ⓘ は、必ず実行していただく「強制」内容です。
左図は、「必ず実行」を示します。

警告



必ず実行

**逆止弁は安全を確保するために定期的
に交換する**

逆止弁が正常に機能しないと、水が逆流するおそれがあります。また、水漏れなど予想しない事故の原因になります。

注意



禁止

凍結が予想される場所に設置しない

部品が破損し、水漏れにより家財などをぬらす財産損害発生のおそれがあります。

TKHG31PW型・TKG33U2型・TKS05309型以外の水栓には接続しない

水漏れにより家財などをぬらす財産損害発生のおそれがあります。



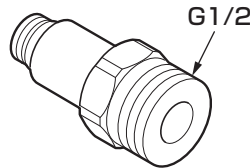
必ず実行

取り付け完了後、接続部からの水漏れがないか、よく確認する

水漏れにより家財などをぬらす財産損害発生のおそれがあります。

2. 部品の確認

次の部品があることを確認してください。



アダプター
(逆止弁付き)



六角棒レンチ
(対辺：4mm)

3-1. 施工手順

1 止水栓または元栓を確実に閉める

重要

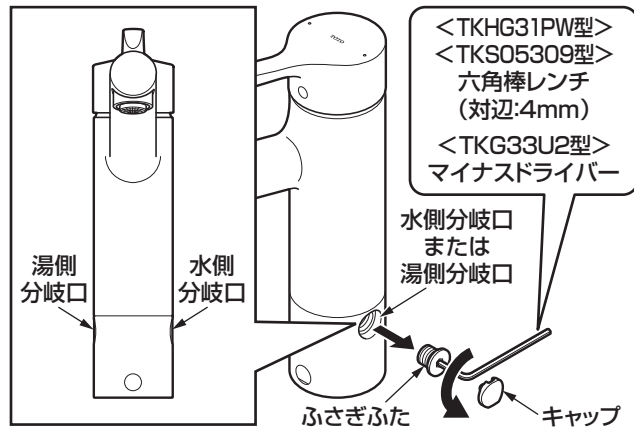
止水栓または配管部の元栓を確実に閉める。

2 ふさぎふたの取り外し

- ①精密ドライバーまたは先端の細いマイナスドライバーなどで水栓の水側分岐口または湯側分岐口のキャップを外す。
- ②ふさぎふたを六角棒レンチ(対辺：4mm)またはマイナスドライバーなどで取り外す。

注意

- 取り外したキャップとふさぎふたおよび六角棒レンチは大切に保管してください。
- めっき表面を傷つけないように注意してください。

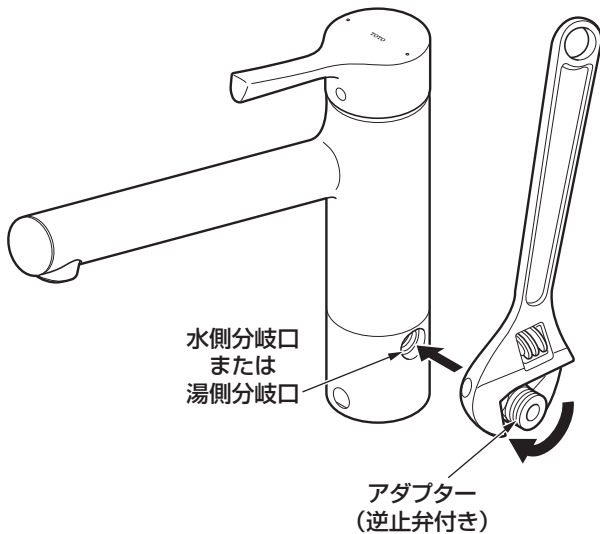


裏面へつづく

3-2.

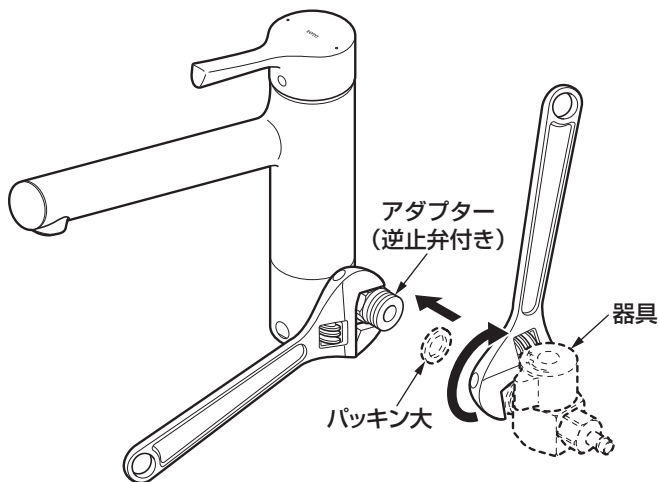
3 アダプターの取り付け

分岐口にアダプターを工具でしっかり取り付ける。



4 器具の取り付け

アダプターに器具を接続する際は、アダプターを固定して、しっかり器具を取り付ける。
(詳しくは、接続する器具の説明書を参照してください)



注意

- アダプターの六角面を工具で固定し、アダプターが回らないようにして取り付けてください。アダプターが回ると、接続部が破損し、水漏れのおそれがあります。
- 接続完了後、接続部からの水漏れがないか特に注意して確認してください。

4. 定期的な部品交換のお願い

安全・快適にご使用いただくために、以下について定期的に部品の交換が必要です。

逆止弁の交換

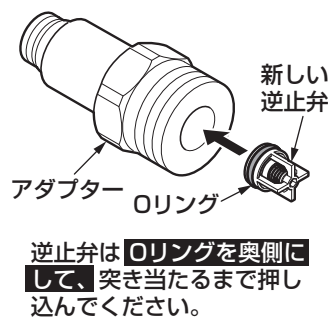
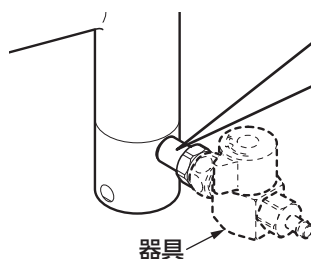
交換時期の目安：3～5年ごと

逆止弁が正常に機能しないと、状況によっては、水栓から一度吐水した水が逆流するおそれがあります。また、水漏れなど予想しない事故の原因になります。

逆止弁の交換は、お求めの取付店・販売店、またはTOTOメンテナンス(株)へ依頼してください。

TOTOメンテナンス(株)にご依頼の場合、修理料金は、**技術料** + **部品代** + **訪問料**がかかります。

古い逆止弁はアダプターに入っています。取り忘れ注意！！



お客様専用窓口



商品のお問い合わせは

TOTO(株) お客様相談室へ

TEL ☎0120-03-1010

FAX ☎0120-09-1010

受付時間：9:00～17:00(夏期休暇・年末年始を除く)



修理のご用命は

安心・信頼の

TOTOメンテナンス(株)修理受付センターへ

ホームページ <http://www.tom-net.jp/>

TEL ☎0120-1010-05

FAX ☎0120-1010-02

受付：年中無休

受付時間：8:00～19:00

訪問修理：年中無休(一部地域を除く)

営業時間：9:00～18:00



交換部品・別売品のご購入は

TOTOメンテナンス(株)
TOTOパーツセンターへ

TEL ☎0120-8282-55

FAX ☎0120-8272-99

受付時間：平日 9:00～18:00

土・日・祝日 10:00～18:00

(夏期休暇・年末年始を除く)

お客様からお預かりした個人情報は、関連法令および社内諸規定に基づき慎重かつ適切に取り扱います。詳細はTOTOホームページをご覧ください。

TOTO株式会社 TOTOホームページ <https://jp.toto.com>

※この施工・取扱説明書は、大切に保管してください。



この印刷用版下データは、重慶陽がい者多数雇用企業サンアクトTOTO(株)で作成しました。「TOTOグループ」は障がい者雇用の推進に努力しております。