

# TOTO


## 水石けん補給ボトル THD50型

この商品はTS130H型用水石けん補給ボトルです。


### 1 安全上のご注意 (安全のために必ずお守りください)

ご使用前に、この「安全上のご注意」をよくお読みのうえ、正しく使用してください。

- この説明書では商品を安全に正しく使用していただき、お客様や他の人々への危害や財産への損害を未然に防止するために、いろいろな表示をしています。その表示と意味は次のようになっています。

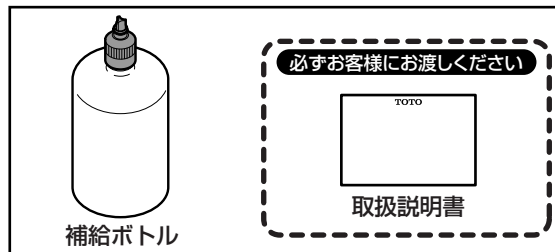
表示	意味
 <b>注意</b>	この表示の欄の内容を無視して誤った取り扱いをすると、傷害または物的損害が発生する可能性があります。

- お守りいただく内容の種類を、次の絵表示で区分し、説明しています。

 してはいけない「禁止」内容です。

### 2 部品の確認

次の部品があることを確認してください。

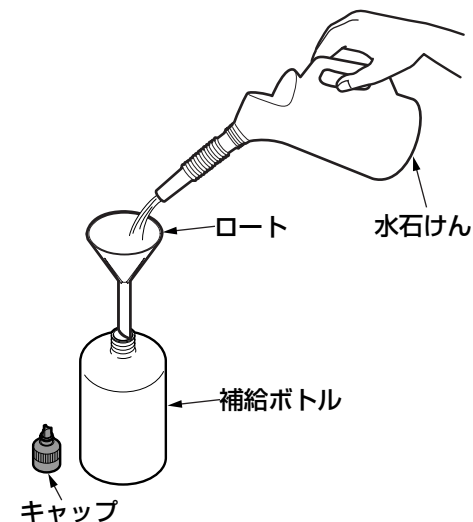


水石けんは、TOTO 石けん液 (推奨希釈倍率:原液～3倍) をおすすめします。  
水石けんは付属しておりません。

### 3 補給方法

- ①補給ボトルのキャップをゆっくり取り外す。
- ②水石けんを補給ボトルにゆっくりと入れる。
- ③補給ボトルにしっかりとキャップを取り付ける。
- ④水石けん供給栓の補給用ふたを取り外す。
- ⑤水石けん供給栓の補給口にキャップを押し当て手で保持する。

ボトル内の水石けんが入らなくなったら、供給栓のタンクがいっぱいになっているので補給を中止してください。



#### 注意

- 水石けんは、きれいな容器で補給直前に水道水で推奨倍率に薄めて補給してください。

希釈していない原液を使用したり、空になって長時間放置すると残った水石けんが固まり、次に使用するとき吐出しにくくなったり出なくなることがあります。

#### 注意

- 逆にした状態で、補給ボトルのキャップの先端を押すと、水石けんがこぼれてしまうためご注意ください。

