

TOTO

# 取扱説明書



## ハンドシャワー(エインシャワー) TMGG40型・TMGG30型・TN118型








■このたびは、ハンドシャワー(エインシャワー)をお求めいただきまして誠にありがとうございます。この取扱説明書をよくお読みのうえ、正しくお使いください。




### 安全上のご注意 (安全のために必ずお守りください。)

ご使用の前に、この「安全上のご注意」をよくお読みのうえ、正しくお使いください。






- お読みになったあとは、お使いになる方がいつでも見られる場所に必ず保管してください。
- この説明書では、商品を安全に正しくお使いいただき、あなたや他の人々への危害や、財産への損害を未然に防止するために、いろいろな表示をしています。

表示	意味
 <b>警告</b>	この表示の欄の内容を無視して誤った取り扱いをすると、人が死亡または重傷を負う可能性が想定される内容を示しています。
 <b>注意</b>	この表示の欄の内容を無視して誤った取り扱いをすると、傷害または、物的損害が発生する可能性があることを示しています。

 <b>警告</b>		
 <b>禁止</b>	この商品を構成する部品以外の取り付けや、部品の取り外しなどの改造はしない 商品の性能を損ない、やけど・けがをしたり、水漏れにより家財などをめらす財産損害発生のおそれがあります。	
	シャワーヘッドには熱湯(60℃以上)を通さない シャワーヘッドが破損して、やけど・けがをするおそれがあります。シャワーを浴びる場合は、安全のため45℃以下の適温でご使用ください。	
 <b>必ず実行</b>	シャワー部フィルターの掃除をする際は、必ず水栓本体の開閉ハンドルを止水位置にあわせてから行う また、シャワーヘッドが熱くないことを確認する 高温の湯が出て、やけどをしたり、水漏れにより家財などをめらす財産損害発生のおそれがあります。	
	湯水を使う前に、必ず手で適温であることを確かめる 高温の湯が出て、やけどをするおそれがあります。また、スパウトとシャワーの切り替えや、シャワー吐水状態の切り替えを行ったときに、温度が高くなる場合がありますのでご注意ください。	

 <b>注意</b>		
 <b>禁止</b>	中性洗剤以外は使用しない (日ごろのお手入れを参照してください) 中性洗剤以外を使用すると、変色や破損のおそれがあります。	

### 注意

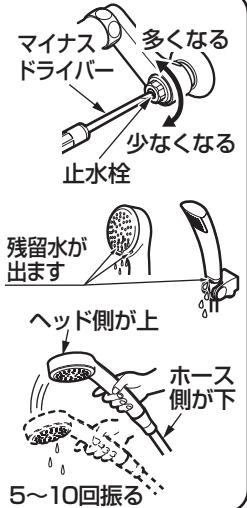
 <b>禁止</b>	めっきのシャワーヘッドは、ぶつけたり、落としたりしない めっきの表面が割れて、けがをするおそれがあります。万一、めっきの表面が割れた場合は、ただちに新しいシャワーヘッドに交換してください。	
	めっきのシャワーヘッドは、公衆浴場・レジャー施設など、不特定多数の方が頻りに利用する場所では使用しない 一般の住宅で使用する場合と比較して、使用回数や床材質の違いなどにより、めっきの表面が割れる可能性が高くなります。めっきの表面が割れると、けがをするおそれがあります。	
 <b>必ず実行</b>	凍結が予想される場所で使用する場合は、凍結予防を確実にを行う 部品が破損し、水漏れにより家財などをめらす財産損害発生のおそれがあります。	

### 豆知識


「エインシャワー」とは、吸気口から取り入れた空気を水に混入することにより、少ない流量でもたっぷり感のあるやさしい浴び心地のシャワーです。

### 注意

- 空気を混入するためシャワーヘッド内部で吸気音が発生しますが故障ではありません。
- 水圧が高い状態で使用すると使用中に吸気口から水が垂れるおそれがあります。この場合は、水栓本体の止水栓で流量を調節してください。
- シャワーを止めたあと、シャワーヘッドからしばらく水が排出されます。これはシャワーヘッド内部の残留水を排出させているためです。数分間止まらないときは、ハンドルが完全に閉まっているか確認してください。
- 残留水を強制的に排出させたい場合は、シャワーヘッドを右図のように、向きに注意して5~10回振ってください。
- シャワーヘッドは、ぶつけたり、落としたりしないでください。シャワーヘッドの内部には機能部品が搭載されています。落下などにより衝撃を受けると破損し、機能に障害をきたすおそれがあります。
- 瞬間式給湯機の場合、給湯温度の高い夏場において、吐水量を少なくして使うと給湯機が着火しないことがあります。この場合には、給湯機の設定温度を下げてください。



### 角度調節式ハンガーの使いかた



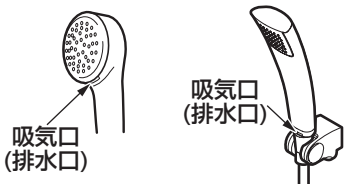
シャワーハンガーにシャワーヘッドを確実にセットして角度を変える。お好みの位置にあわせてください。

- ※シャワーヘッドの角度によっては、水を止めたときに水たれする場合があります。その場合は角度を調節してください。
- ※シャワーヘッドの流量を調節してご使用ください。シャワーヘッドの流量が多すぎると、シャワーの勢いで角度が変わったり、シャワーヘッドが外れたりすることがあります。

# 日ごろのお手入れ

十分な機能を発揮させるため、また、美しく衛生的にご使用いただくために日ごろのお手入れをお願いいたします。

## 吸気口のお手入れ



空気を吸引する吸気口(排水口)が詰まると、十分に機能を発揮しなくなるほか、スムーズに残留水が排出できなくなる場合があります。詰まった場合は、安全ピンなどで取り除いてください。

### ご注意

エアインシャワーを、

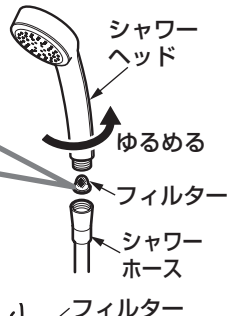
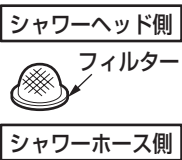
- ・浴槽や洗面器などに水没させない。
- ・洗剤などに漬けて洗わない。

エアインシャワーを水没させると、吸気口などから水中のゴミや髪の毛、洗剤を吸い込み、詰まりの原因となります。



## フィルターのお手入れ

※フィルターの向きを間違えないように注意して取り付けてください。



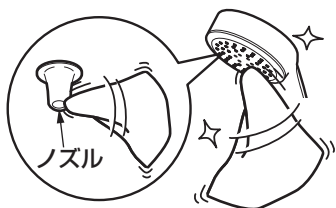
1. 水栓本体の開閉ハンドルを閉める。
2. シャワーヘッドをゆるめ、フィルターを取り出す。
3. フィルターに詰まったごみを歯ブラシなどで取り除く。
4. フィルターを取り付ける。

フィルターの向きを間違えないように注意して取り付けてください。



※シャワーヘッドはプラスチック製です。落としたり、ねじをつぶさないよう十分気を付けてお手入れください。

## 散水板のお手入れ

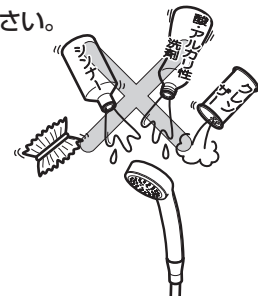


ノズルが詰まると流線が乱れる場合があります。水またはぬるま湯に浸した布をよく絞ってノズルを傷つけないように、軽く汚れをふき取ってください。強い力でふいたり、こすった場合、ノズルが破損したり、変形してさらに流線が乱れるおそれがありますのでご注意ください。

### お願い

シャワーヘッドが破損するおそれがあるものは使用しないでください。

- ・酸性洗剤、塩素系漂白剤、TOTO蛇口まわりのクリーナー以外のアルカリ性洗剤  
シャワーヘッドの表面が変色したり、樹脂部品が破損するおそれがあります。
- ・シンナー、ベンジンなどの溶剤  
ゴムや樹脂部品が破損するおそれがあります。
- ・クレンザー、磨き粉など、粗い粒子を含んだ洗剤
- ・ナイロンたわし、たわし、ブラシなど  
シャワーヘッドの表面が傷つきます。



## 故障かな?と思ったら

●次のような場合は、故障ではありません。修理を依頼される前に以下のことをお調べください。また、別冊の本体用「取扱説明書」もあわせてご確認ください。それでも直らないときは、お求めの取付店・販売店、またはTOTOメンテナンス(株)へ修理を依頼してください。

### 修理を依頼される前に

現象	お調べいただくところ	処置の仕方
水が止まらない	シャワーからの水垂れはシャワーヘッド内部の残留水が排出されるものです。故障ではありません。	—
流線が乱れる	ノズルに目詰まりはありませんか。	散水板の掃除をする。
流量が少ない	フィルターの目詰まりはありませんか。	フィルターの掃除をする。

### お客様専用窓口



商品のお問い合わせは

TOTO(株)お客様相談室へ

TEL ☎0120-03-1010

FAX ☎0120-09-1010

受付時間：9:00～17:00（夏期休暇・年末年始を除く）

※携帯電話・PHSからのご利用は…093-951-2526（有料）へ



修理のご用命は

安心・信頼のTOTOメンテナンス(株)修理受付センターへ

ホームページ <http://www.tom-net.jp/>

TEL ☎0120-1010-05

FAX ☎0120-1010-02

受付：年中無休

受付時間：8:00～19:00

訪問修理：年中無休（一部地域を除く）

営業時間：9:00～18:00

※携帯電話（PHSは除く）からのご利用は…☎0570-05-1010（有料）へ

お客様からお預かりした個人情報、関連法令および社内諸規定に基づき慎重かつ適切に取り扱います。詳細はTOTOホームページをご覧ください。

TOTO株式会社 TOTOホームページ <http://www.toto.co.jp/>

