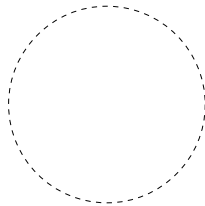


# TOTO

## お客様へ





取扱説明書をよくお読みになってからお使いください。



## 工事店様へ

取付工事が完了しましたらこの穴をスパウトに通して掛けておき、お客様がご覧になれるようにしておいてください。

### ⚠ 注意

 必ず実行	<p>湯をお使いになるときは、必ず水側ハンドルから開けてください。その後徐々に湯側ハンドルを開け、好みの温度に調節してください。</p> <p>湯側を先に開けると高温の湯が出てやけどをするおそれがあります。</p>	
	<p>湯水を止めるときは、切替ハンドルを左に回し、湯・水のハンドルで水を止めてください。</p> <p>切替ハンドルにて長時間水を止めた場合、水漏れするおそれがあります。</p>	
	<p>湯を止めるときは、必ず湯側のハンドルから閉めてください。</p> <p>次に使用する際、水栓内に残っている高温の湯が出て、やけどをするおそれがあります。</p>	

040871