04457S 2009.11

TOTO

取り付け上の注意

カートリッジを水栓本体に組み込むまでは、決して封印には触れず、レバーを動かさないでください。
レバーを動かすと十分にすり合わせをしたセラミック板が離れ、止水不良の原因となります。

1.カートリッジをポリ袋から取り出すときは、必ずケースを持ち、レバーの封印（テープ）は外さないでください。

2.カートリッジを商品に組み込み、カートリッジ押えを十分に締め付けてください。
その後、レバーの封印(テープ)を外してください。

3.キャップがとれた場合は元に戻してください。

4.止水栓または元栓を開け、右図の要領でレバーハンドルを動かしてください。

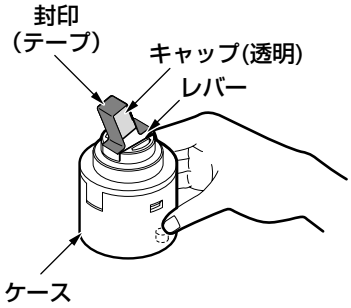

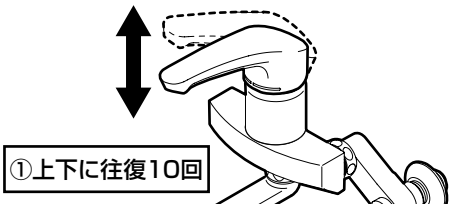

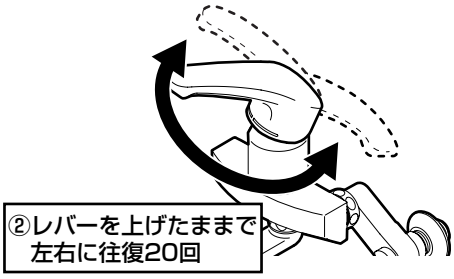

5.最後に水漏れのないことを確認してください。