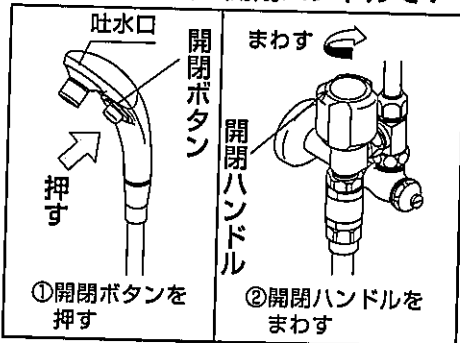


# ケアクリック使用上の注意

(1) 使用の最後は開閉ハンドルで！

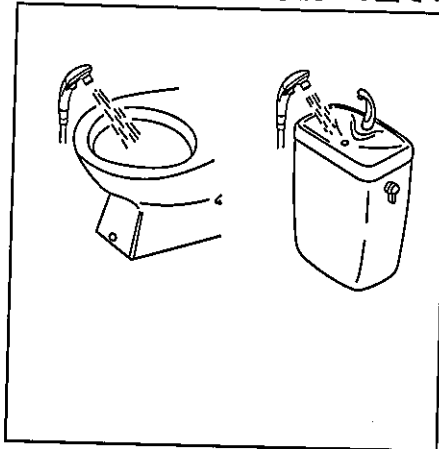


洗浄が終わりましたら、必ず開閉ボタンを閉の状態にした後、開閉ハンドルで止水してください。

開閉ボタンのみで、長時間止水させた場合吐水口から漏水するおそれがあります。

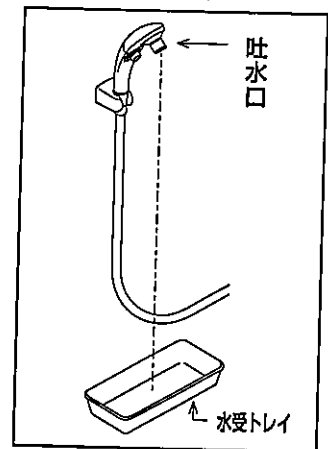


(2) 水を出す時は便器や手洗いの上で！



水栓から水を出す場合は、必ず便器の上やタンクの手洗い部など排水できるところでお使いください。

(3) 吐水口の真下に水受トレイを設置



吐水口の真下に水受トレイを設置してください。床面をぬらしてしまうおそれがあります。

04643S

**お願い** 上のラベルは壁面など見やすいところへおはりください。