

TOTO



クイックファスナー取付上の注意

①<クイックファスナーの種類>

- クイックファスナーは用途により2種類あります。

誤って使用されると漏水の恐れがあります。

お間違えないようにご使用ください。

ヘッダー及び洗濯機水栓用
TNA50J

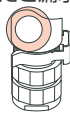
止水栓用
TNA54J



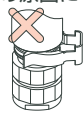
裏面へつづく

②<クイックファスナー取付上の注意>

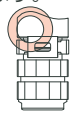
- 本体と継手は、すき間ができないように、確実に押し込んでください。
- クイックファスナーは、正しく取り付けてください。目視や鏡でご確認ください。取り付けが不完全だと漏水の原因になります。



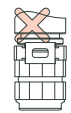
正しい



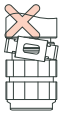
差込不足



正しい



片側取付



斜め取付

047271