

クイックファスナー取付上の注意

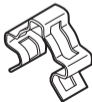
①<クイックファスナーの種類>

- クイックファスナーは用途により2種類あります。
誤って使用されると漏水の恐れがあります。
お間違えないようにご使用ください。

ヘッダー及び洗濯機水栓用
TNA50J



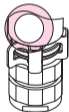
止水栓用
TNA54J



裏面へつづく

② <クイックファスナー取付上の注意>

- 本体と継手は、すき間ができないように、確実に押し込んでください。
- クイックファスナーは、正しく取り付けてください。目視や鏡でご確認ください。取り付けが不完全だと漏水の原因になります。



正しい



差込不足




正しい



片側取付

押込不良
(すき間)



斜め取付

04727N