

## ハンドルのつかいかた

⚠ 注意

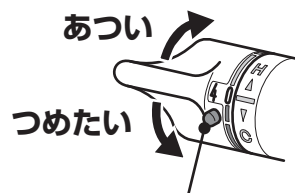


必ず実行

湯水をお使いになる前に、必ず手で適温であることを確かめてください。

高温の湯をお使いの後は必ず温度調節ハンドルの目盛りを“40”以下に戻してください。

温度調節

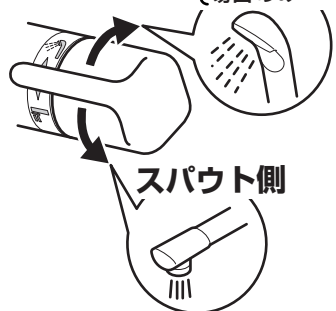


安全ボタン

※高温にするときはボタンを押して回してください。

吐水切替

シャワー側  
〔シャワー付の場合のみ〕



04877

## フィルターのお手入れ

⚠ 注意



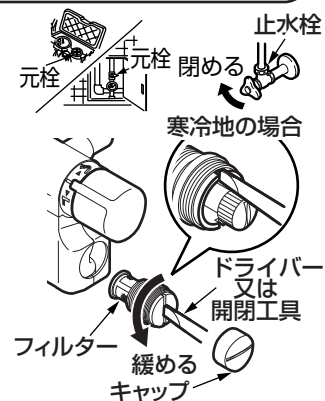
必ず実行

フィルターの掃除をする際は、いきなりフィルターを緩めずに、止水栓又は元栓を閉めてから行ってください。また、給湯パイプが熱くないことを確認してください。

1. 止水栓又は元栓を閉める。
2. 開閉工具又はドライバーを溝に差し込み、フィルターを緩めて取り出す。

※フィルターは、湯側・水側の2カ所あります。

3. フィルターにつまったごみをブラシなどで取り除く。
4. フィルターを取り付け、止水栓又は元栓を開ける。



※品番によっては一部形状が異なります。